ОФИЦИАЛЬНЫЙ СТАТИСТИЧЕСКИЙ ОТЧЕТ

Соревнование: Кубок ВОИ. Группа. **Матч №:** 1 **Дата:** 20.08.2016 **Время:** 10:00

Место: Испытателей 2к3 **Зрители:** 20 **ТВ:** Нет

Ст.судья: МИХЕЕВ Дмитрий 1К (Санкт-Петербург) **Судья:** КУЧИК Денис 1К (Санкт-Петербург)

Команда А: Шанс **Счет:** 67:8 (16:6,20:0,16:2,15:0)

Команда В: МБА

Команда А: Шанс — 16 | 36 | 52 | 67

№	Фамилия Имя	О	2 очк. З/В	%	3 очк. З/В	%	с игры З/В	%	штраф. З/В	%	АП	АВ	ПХ	БШ	Подборы СЩ	ЧЩ	Вс	ПП	ПТ	ФС	Ф	СВ	+/- КПИ
* 4	ГОРОДЕЦКИЙ Алексей	10	5/9	56	0/0		5/9	56	0/1	0	6	14	6	1	2	1	3	3	0	2	1	30:00	6 0,95
7	САГИТОВ Ильшат	4	2/7	29	0/0		2/7	29	0/0		3	4	2	2	1	3	4	0	0	0	0	10:00	0 1,36
9	МУХИН Федор	9	4/12	33	0/0		4/12	33	1/2	50	3	6	1	0	4	3	7	0	0	4	1	26:09	21 0,67
* 10	САЙФУТДИНОВ Алексей	8	4/7	57	0/0		4/7	57	0/0		3	7	3	0	1	1	2	2	1	0	2	30:00	21 0,43
* 12	ЧИКИШЕВ Владислав	16	8/14	57	0/1	0	8/15	53	0/1	0	3	4	0	0	5	4	9	1	2	3	1	40:00	21 0,51
* 13	МАКСИМОВ Андрей	12	6/14	43	0/0		6/14	43	0/0		2	3	0	0	1	3	4	1	0	0	2	30:00	21 0,30
* 14	КОЛБИН Владимир	6	3/8	38	0/1	0	3/9	33	0/0		7	13	0	0	2	2	4	0	0	1	0	23:51	15 0,76
15	ХЛУПЕНКОВ Николай																						
23	БОНДАРЕНКО Андрей	2	1/3	33	0/0		1/3	33	0/0		0	0	1	0	0	1	1	0	0	0	0	10:00	0 0,28
Тренер МЕЛЕХОВ Олег	ТФ 0	67	33/74	45	0/2	0	33/76	43	1/4	25	27	51	13	3	16	18	34	7	3	10	7	200:00	105 0,62
															67%	49%							

Команда В: МБА — 6 | 6 | 8 | 8

№	Фамилия Имя	О	2 очк. З/В	%	3 очк. З/В	%	с игры З/В	%	штраф. З/В	%	АП	АВ	ПХ	БШ	Подборы СЩ	ЧЩ	Вс	ПП	ПТ	ФС	Ф	СВ	+/- КПИ
5	ЗБАНАЦКИЙ Дмитрий	0	0/0		0/0		0/0		0/0		0	0	0	0	0	0	0	1	0	0	0	3:49	-2 -0,37
7	ГРАЧКОВА Диана	0	0/0		0/0		0/0		0/0		0	0	0	0	0	0	0	0	0	0	0	0:58	-2 0,00
8	СМИРНОВ Сергей	0	0/0		0/0		0/0		0/0		0	0	0	0	0	0	0	0	0	0	0	5:47	-8 0,00
* 10	КУЗНЕЦОВ Владимир	0	0/1	0	0/0		0/1	0	0/0		0	1	0	0	0	1	1	5	1	0	0	13:04	-2 -0,51
* 11	ФАЗЫЛОВ Максим	2	1/15	7	0/1	0	1/16	6	0/2	0	0	2	0	0	2	0	2	3	7	1	4	39:02	-19 -0,65
12	ЕВСЕЕВ Максим	0	0/0		0/0		0/0		0/0		0	0	0	0	0	0	0	0	0	0	0	3:56	0 0,00
15	СУХОРУКОВ Сергей	0	0/1	0	0/0		0/1	0	0/0		0	2	1	0	0	1	1	0	0	0	0	6:08	-2 0,62
17	ЮРКУ Федор	0	0/3	0	0/1	0	0/4	0	0/0		0	0	0	0	3	0	3	3	0	1	1	33:25	-21 -0,17
* 19	СОЛОДОВНИКОВ Евгений	0	0/5	0	0/0		0/5	0	0/0		0	1	0	0	4	2	6	3	0	3	1	30:09	-11 0,00
* 20	ГОДЖУРОВ Александр	6	3/9	33	0/0		3/9	33	0/2	0	0	4	1	0	6	3	9	3	4	1	2	34:29	-21 0,16
21	ПУЧКОВА Наталья	0	0/0		0/0		0/0		0/0		0	1	0	0	0	0	0	0	0	0	0	6:01	-9 0,17
* 22	МИНИН Алексей	0	0/4	0	0/0		0/4	0	0/0		0	1	0	0	4	1	5	2	1	1	2	23:12	-8 -0,09
Тренер БОНДАРЧУК Сергей	ТФ 0	8	4/38	11	0/2	0	4/40	10	0/4	0	0	12	2	0	19	8	27	20	13	7	10	200:00	105 -0,15
															51%	33%							

О-очки; З-заброшено; В-выполнено; АП-атакующие передачи; АВ-атакующие передачи (всего); ПХ-перехваты; БШ-блокшоты; Подборы:СЩ-на своем щите, ЧЩ-на чужом щите, Вс-всего; Потери:ПП-при передаче; ПТ-технические; Ф-фолы; ФС-фолы соперников; СВ-сыгранное время

КПИ=(О + АВ + 1.4 x ПХ + 1.2 x БШ + 1.2 x СЩ + 1.4 x ЧЩ + 0.5 x ФС - (2-очк.мимо) - 1.5 x (3-очк.мимо) - 0.8 x (штраф.мимо) - 1.4 x ПП - ПТ - Ф) / СВ

Владение мячом:	42% / 58%	Равенство счета:	1
Количество смен лидера:	0	Макс./мин. разница в счете:	+59 / 0
Максимально очков подряд:	32 / 2	Тайм-ауты:	0 / 1

ОФИЦИАЛЬНЫЙ СТАТИСТИЧЕСКИЙ ОТЧЕТ

Соревнование: Кубок ВОИ. Группа. **Матч №:** 2 **Дата:** 20.08.2016 **Время:** 11:30

Место: Санкт-Петербург **Зрители:** 30 **ТВ:** Нет

Ст.судья: ДЫЕВ Алексей РК (Санкт-Петербург) **Судья:** МИХЕЕВ Дмитрий 1К (Санкт-Петербург)

Команда А: Крылья Барса **Счет:** 46:54 (16:15,6:8,15:12,9:19)

Команда В: БасКИ

Команда А: Крылья Барса — 16 22 37 46

№	Фамилия Имя	О	2 очк. З/В	%	3 очк. З/В	%	с игры З/В	%	штраф. З/В	%	АП	АВ	ПХ	БШ	Подборы СЩ	ЧЩ	Вс	ПП	ПТ	ФС	Ф	СВ	+/- КПИ
4	САМАРЦЕВ Игорь	0	0/1	0	0/0		0/1	0	0/0		0	0	0	0	0	0	0	0	0	0	0	0:23	0 -2,61
5	ЧУГУНОВ Андрей	0	0/1	0	0/0		0/1	0	0/0		0	0	0	0	0	0	0	0	0	0	0	4:59	0 -0,20
* 6	КОЧЕТКОВ Василий	12	2/11	18	1/4	25	3/15	20	5/8	63	8	17	3	1	15	0	15	4	1	6	2	40:00	-7 0,77
* 8	КАМАЛИЕВ Динар	6	3/7	43	0/0		3/7	43	0/1	0	0	1	1	0	4	2	6	2	0	3	1	35:01	-7 0,25
* 9	КОЖЕВНИКОВ Руслан	14	5/12	42	1/3	33	6/15	40	1/2	50	0	5	1	0	1	1	2	4	0	4	3	39:37	-7 0,14
* 10	РАКОВ Виталий	0	0/1	0	0/0		0/1	0	0/0		1	1	1	0	1	0	1	1	1	0	1	31:33	1 -0,03
* 16	САФИУЛЛИН Рафик	14	7/15	47	0/0		7/15	47	0/0		1	4	2	1	3	2	5	1	1	3	2	40:00	-7 0,44
17	ГАЛИЕВ Булат																						
18	ИВАНОВ Александр	0	0/0		0/0		0/0		0/0		0	0	0	0	0	1	1	1	0	0	0	8:27	-8 0,00
Тренер КОЧЕТКОВ В.	ТФ 0	46	17/48	35	2/7	29	19/55	35	6/11	55	10	28	8	2	24	6	30	13	3	16	9	200:00	-35 0,30
															80%	18%							

Команда В: БасКИ — 15 23 35 54

№	Фамилия Имя	О	2 очк. З/В	%	3 очк. З/В	%	с игры З/В	%	штраф. З/В	%	АП	АВ	ПХ	БШ	Подборы СЩ	ЧЩ	Вс	ПП	ПТ	ФС	Ф	СВ	+/- КПИ
* 4	БОЛЬШАКОВ Алексей	2	1/3	33	0/0		1/3	33	0/0		1	1	1	0	1	1	2	0	0	0	2	16:07	-1 0,19
6	СТАРОДУБЦЕВ Сергей																						
7	ЗОТОВ Аркадий																						
10	ЛАЗАРЕВ Евгений																						
* 12	ПИСАРЕВ Сергей	0	0/1	0	0/0		0/1	0	0/0		0	5	1	0	3	1	4	1	1	1	2	32:29	8 0,20
13	КИРИЛЛОВ Анатолий																						
14	БОГАЧЕВ Алексей																						
16	СМИРНОВ Владимир																						
* 18	ЛАЙКОВ Василий	15	7/13	54	0/0		7/13	54	1/1	100	1	2	0	0	6	2	8	3	0	2	4	40:00	7 0,35
* 23	СИТНИКОВ Дмитрий	22	10/21	48	0/1	0	10/22	45	2/2	100	0	0	4	0	12	2	14	4	2	1	1	40:00	7 0,61
* 78	ЕРМОЛИНСКИЙ Евгений	10	5/14	36	0/1	0	5/15	33	0/0		6	10	2	0	4	0	4	0	0	4	4	40:00	7 0,38
99	ПОСЛАНИЧЕНКО Евгений	5	2/6	33	0/0		2/6	33	1/2	50	5	9	3	1	1	0	1	3	2	1	3	31:24	7 0,23
Тренер МАКЕЕВ Андрей	ТФ 0	54	25/58	43	0/2	0	25/60	42	4/5	80	13	27	11	1	27	6	33	11	5	9	16	200:00	35 0,35
															82%	20%							

О-очки; З-заброшено; В-выполнено; АП-атакующие передачи; АВ-атакующие передачи (всего); ПХ-перехваты; БШ-блокшоты; Подборы:СЩ-на своем щите, ЧЩ-на чужом щите, Вс-всего; Потери:ПП-при передаче; ПТ-технические; Ф-фолы; ФС-фолы соперников; СВ-сыгранное время

КПИ=(О + АВ + 1.4 x ПХ + 1.2 x БШ + 1.2 x СЩ + 1.4 x ЧЩ + 0.5 x ФС - (2-очк.мимо) - 1.5 x (3-очк.мимо) - 0.8 x (штраф.мимо) - 1.4 x ПП - ПТ - Ф) / СВ

Владение мячом:	49% / 51%	Равенство счета:	6
Количество смен лидера:	12	Макс./мин. разница в счете:	+5 / +9
Максимально очков подряд:	5 / 8	Тайм-ауты:	2 / 0

ОФИЦИАЛЬНЫЙ СТАТИСТИЧЕСКИЙ ОТЧЕТ

Соревнование: Кубок ВОИ. Группа. **Матч №:** 3 **Дата:** 20.08.2016 **Время:** 13:30

Место: Санкт-Петербург **Зрители:** 40 **ТВ:** Нет

Ст.судья: **Судья:**

Команда А: Волга **Счет:** 24:88 (4:23,8:25,2:24,10:16)

Команда В: Невский альянс

Команда А: Волга

4	12	14	24

№	Фамилия Имя	О	2 очк. З/В	%	3 очк. З/В	%	с игры З/В	%	штраф. З/В	%	АП	АВ	ПХ	БШ	Подборы СЩ	ЧЩ	Вс	ПП	ПТ	ФС	Ф	СВ	+/- КПИ
* 5	ДУДНИКОВ Дмитрий	2	1/6	17	0/0		1/6	17	0/0		1	1	1	0	1	0	1	0	2	1	3	29:02	-43 -0,13
7	НЕХОЖИН Виталий	0	0/0		0/1	0	0/1	0	0/0		1	2	0	0	0	0	0	1	0	0	0	7:37	-18 -0,12
8	ПУЧКОВ Александр	0	0/1	0	0/0		0/1	0	0/0		0	0	0	0	1	0	1	1	1	0	0	16:21	-31 -0,13
* 9	МИХАЙЛОВ Петр	2	1/3	33	0/2	0	1/5	20	0/0		0	1	0	0	3	0	3	4	1	0	0	29:36	-50 -0,17
* 10	БАСКАКОВ Виктор	16	8/15	53	0/4	0	8/19	42	0/2	0	1	5	3	1	4	0	4	5	1	3	2	40:00	-64 0,20
11	ЕМЕЛЬЯНОВ Валерий	0	0/0		0/0		0/0		0/0		1	2	0	0	0	1	1	3	0	0	0	6:55	-8 -0,12
12	РУМЯНЦЕВ Сергей	2	1/4	25	0/0		1/4	25	0/0		0	0	0	0	0	0	0	2	1	0	0	17:20	-29 -0,28
* 15	КУРАМШИН Алексей	0	0/1	0	0/0		0/1	0	0/0		2	3	0	0	0	1	1	1	2	0	0	20:46	-31 0,00
* 99	ВИДЯЕВ Андрей	2	1/5	20	0/0		1/5	20	0/0		1	1	1	0	1	0	1	1	0	2	1	32:23	-46 0,01
Тренер БАСКАКОВ Виктор	ТФ 0	24	12/35	34	0/7	0	12/42	29	0/2	0	7	15	5	1	10	2	12	18	8	6	6	200:00	320 -0,05
															31%	09%							

Команда В: Невский альянс

23	48	72	88

№	Фамилия Имя	О	2 очк. З/В	%	3 очк. З/В	%	с игры З/В	%	штраф. З/В	%	АП	АВ	ПХ	БШ	Подборы СЩ	ЧЩ	Вс	ПП	ПТ	ФС	Ф	СВ	+/- КПИ
5	КРАСЮК Александр	2	1/2	50	0/0		1/2	50	0/0		1	2	1	0	2	2	4	0	0	0	1	27:22	50 0,31
6	БУТЕНКО Андрей	2	1/3	33	0/0		1/3	33	0/0		3	4	2	0	3	2	5	0	0	0	2	20:17	35 0,55
* 7	ВЕНКУС Нериюс	2	1/4	25	0/0		1/4	25	0/0		4	10	2	0	0	3	3	1	0	0	0	17:47	24 0,82
* 8	ЖИМАНТАС Далиус	8	4/8	50	0/0		4/8	50	0/0		7	14	1	0	0	0	0	4	0	0	2	24:29	27 0,48
* 9	ЛАСМАНС Агрис	11	4/14	29	0/0		4/14	29	3/4	75	4	8	0	0	5	3	8	1	0	2	0	34:51	54 0,52
* 10	ТУЧЕК Петр	25	11/19	58	0/0		11/19	58	3/4	75	2	3	4	0	5	4	9	0	0	4	0	24:07	45 1,59
* 14	БУТКЕВИЧЮС Мажвидас	18	9/13	69	0/0		9/13	69	0/0		2	4	2	0	1	4	5	1	1	0	1	29:38	37 0,82
15	ЕЛЫШЕВ Константин	20	10/14	71	0/0		10/14	71	0/0		6	10	3	0	5	4	9	0	0	0	0	21:29	48 1,95
18	ФИОНИН Евгений																						
Тренер ТУЧЕК Петр	ТФ 0	88	41/77	53	0/0		41/77	53	6/8	75	29	55	15	0	21	22	43	7	1	6	6	200:00	320 0,84
															91%	69%							

О-очки; З-заброшено; В-выполнено; АП-атакующие передачи; АВ-атакующие передачи (всего); ПХ-перехваты; БШ-блокшоты; Подборы:СЩ-на своем щите, ЧЩ-на чужом щите, Вс-всего; Потери:ПП-при передаче; ПТ-технические; Ф-фолы; ФС-фолы соперников; СВ-сыгранное время

КПИ=(О + АВ + 1.4 x ПХ + 1.2 x БШ + 1.2 x СЩ + 1.4 x ЧЩ + 0.5 x ФС - (2-очк.мимо) - 1.5 x (3-очк.мимо) - 0.8 x (штраф.мимо) - 1.4 x ПП - ПТ - Ф) / СВ

Владение мячом:	54% / 46%	Равенство счета:	2
Количество смен лидера:	1	Макс./мин. разница в счете:	+2 / +64
Максимально очков подряд:	4 / 28	Тайм-ауты:	1 / 0

ОФИЦИАЛЬНЫЙ СТАТИСТИЧЕСКИЙ ОТЧЕТ

Соревнование: Кубок ВОИ. Группа. **Матч №:** 4 **Дата:** 20.08.2016 **Время:** 15:00

Место: Санкт-Петербург **Зрители:** 50 **ТВ:** Нет

Ст.судья: ДЫЕВ Алексей РК (Санкт-Петербург) **Судья:** КЛИНДУХОВ Евгений (<???>)

Команда А: МБА **Счет:** 13:64 (4:15,5:15,4:10,0:24)

Команда В: Крылья Барса

Команда А: МБА

		4	9	13	13

№	Фамилия Имя	О	2 очк. З/В	%	3 очк. З/В	%	с игры З/В	%	штраф. З/В	%	АП	АВ	ПХ	БШ	Подборы СЩ	ЧЩ	Вс	ПП	ПТ	ФС	Ф	СВ	+/- КПИ
5	ЗБАНАЦКИЙ Дмитрий																						
7	ГРАЧКОВА Диана																						
8	СМИРНОВ Сергей	0	0/2	0	0/0		0/2	0	0/0		0	0	0	1	1	0	1	1	0	0	0	7:12	0 -0,14
10	КУЗНЕЦОВ Владимир	0	0/0		0/0		0/0		0/0		0	0	0	0	0	0	0	0	0	0	0	2:40	-2 0,00
* 11	ФАЗЫЛОВ Максим	1	0/7	0	0/0		0/7	0	1/2	50	0	0	0	0	3	2	5	8	1	1	5	32:45	-50 -0,52
12	ЕВСЕЕВ Максим	0	0/0		0/0		0/0		0/0		0	0	0	0	0	0	0	0	0	0	0	2:49	-10 0,00
15	СУХОРУКОВ Сергей	2	1/4	25	0/0		1/4	25	0/0		0	0	2	1	0	0	0	0	0	0	0	15:50	-18 0,19
* 17	ЮРКУ Федор	6	3/8	38	0/1	0	3/9	33	0/0		0	1	3	0	4	1	5	8	2	0	2	40:00	-51 -0,11
* 19	СОЛОДОВНИКОВ Евгений	0	0/5	0	0/0		0/5	0	0/0		2	2	1	0	4	0	4	2	2	0	4	35:03	-44 -0,16
* 20	ГОДЖУРОВ Александр	2	1/7	14	0/0		1/7	14	0/0		2	5	2	0	0	0	0	2	3	1	5	16:57	-15 -0,38
21	ПУЧКОВА Наталья	0	0/0		0/0		0/0		0/0		0	0	0	0	1	0	1	0	0	0	0	6:44	-14 0,18
* 22	МИНИН Алексей	2	1/2	50	0/0		1/2	50	0/2	0	1	4	0	0	4	2	6	2	1	2	2	40:00	-51 0,16
Тренер БОНДАРЧУК Сергей	ТФ 1	13	6/35	17	0/1	0	6/36	17	1/4	25	5	12	8	2	17	5	22	23	9	4	18	200:00	255 -0,12
															59%	19%							

Команда В: Крылья Барса

		15	30	40	64

№	Фамилия Имя	О	2 очк. З/В	%	3 очк. З/В	%	с игры З/В	%	штраф. З/В	%	АП	АВ	ПХ	БШ	Подборы СЩ	ЧЩ	Вс	ПП	ПТ	ФС	Ф	СВ	+/- КПИ
4	САМАРЦЕВ Игорь	8	4/9	44	0/0		4/9	44	0/0		4	5	2	0	3	2	5	2	0	0	0	28:27	40 0,51
* 5	ЧУГУНОВ Андрей	12	4/10	40	0/0		4/10	40	4/5	80	9	10	5	0	4	1	5	4	1	2	2	40:00	51 0,52
6	КОЧЕТКОВ Василий																						
* 8	КАМАЛИЕВ Динар	10	5/7	71	0/0		5/7	71	0/4	0	1	3	3	0	3	1	4	0	1	3	0	26:13	30 0,67
9	КОЖЕВНИКОВ Руслан																						
10	РАКОВ Виталий																						
* 16	САФИУЛЛИН Рафик	25	11/20	55	0/0		11/20	55	3/7	43	3	4	7	0	7	6	13	1	1	8	1	29:38	40 1,48
* 17	ГАЛИЕВ Булат	9	4/11	36	0/0		4/11	36	1/4	25	0	0	0	0	2	2	4	2	1	3	1	35:42	43 0,04
* 18	ИВАНОВ Александр	0	0/2	0	0/0		0/2	0	0/0		0	0	1	0	2	0	2	1	0	2	0	40:00	51 0,04
Тренер КОЧЕТКОВ В.	ТФ 0	64	28/59	47	0/0		28/59	47	8/20	40	17	22	18	0	21	12	33	10	4	18	4	200:00	255 0,50
															81%	41%							

О-очки; З-заброшено; В-выполнено; АП-атакующие передачи; АВ-атакующие передачи (всего); ПХ-перехваты; БШ-блокшоты; Подборы:СЩ-на своем щите, ЧЩ-на чужом щите, Вс-всего; Потери:ПП-при передаче; ПТ-технические; Ф-фолы; ФС-фолы соперников; СВ-сыгранное время

КПИ=(О + АВ + 1.4 x ПХ + 1.2 x БШ + 1.2 x СЩ + 1.4 x ЧЩ + 0.5 x ФС - (2-очк.мимо) - 1.5 x (3-очк.мимо) - 0.8 x (штраф.мимо) - 1.4 x ПП - ПТ - Ф) / СВ

Владение мячом:	55% / 45%	Равенство счета:	2
Количество смен лидера:	1	Макс./мин. разница в счете:	+2 / +51
Максимально очков подряд:	2 / 25	Тайм-ауты:	5 / 0

ОФИЦИАЛЬНЫЙ СТАТИСТИЧЕСКИЙ ОТЧЕТ

Соревнование: Кубок ВОИ. Группа. **Матч №:** 5 **Дата:** 20.08.2016 **Время:** 16:30

Место: Санкт-Петербург **Зрители:** 40 **ТВ:** Нет

Ст.судья: КУЧИК Денис 1К (Санкт-Петербург) **Судья:** МИХЕЕВ Дмитрий 1К (Санкт-Петербург)

Команда А: Невский альянс **Счет:** 74:46 (22:10,15:15,15:8,22:13)

Команда В: Шанс

Команда А: Невский альянс — 22 | 37 | 52 | 74

№	Фамилия Имя	О	2 очк. З/В	%	3 очк. З/В	%	с игры З/В	%	штраф. З/В	%	АП	АВ	ПХ	БШ	Подборы СЩ	ЧЩ	Вс	ПП	ПТ	ФС	Ф	СВ	+/-	КПИ
5	КРАСЮК Александр	4	2/3	67	0/0		2/3	67	0/0		0	0	0	0	1	0	1	2	0	0	1	20:47	3	0,02
6	БУТЕНКО Андрей	2	1/1	100	0/0		1/1	100	0/2	0	1	1	0	0	1	2	3	1	0	1	0	14:31	8	0,31
* 7	ВЕНКУС Нериюс	10	5/8	63	0/0		5/8	63	0/0		3	5	1	0	4	1	5	1	0	1	1	34:22	28	0,52
* 8	ЖИМАНТАС Далиус	8	4/9	44	0/0		4/9	44	0/0		8	11	0	0	3	1	4	2	0	1	0	30:14	32	0,55
* 9	ЛАСМАНС Агрис	2	1/4	25	0/0		1/4	25	0/0		1	2	0	0	1	0	1	1	0	2	1	20:20	17	0,04
* 10	ТУЧЕК Петр	35	15/24	63	0/0		15/24	63	5/5	100	0	1	0	0	8	6	14	1	0	4	0	30:00	28	1,52
* 14	БУТКЕВИЧЮС Мажвидас	6	2/3	67	0/0		2/3	67	2/3	67	0	0	0	0	2	2	4	1	2	2	3	20:06	13	0,20
15	ЕЛЫШЕВ Константин	7	2/4	50	0/0		2/4	50	3/5	60	8	12	3	1	7	0	7	1	0	2	1	29:40	11	0,94
18	ФИОНИН Евгений																							
Тренер ТУЧЕК Петр	ТФ 0	74	32/56	57	0/0		32/56	57	10/15	67	21	32	4	1	27	12	39	10	2	13	7	200:00	140	0,59
															84%	50%								

Команда В: Шанс — 10 | 25 | 33 | 46

№	Фамилия Имя	О	2 очк. З/В	%	3 очк. З/В	%	с игры З/В	%	штраф. З/В	%	АП	АВ	ПХ	БШ	Подборы СЩ	ЧЩ	Вс	ПП	ПТ	ФС	Ф	СВ	+/-	КПИ
* 4	ГОРОДЕЦКИЙ Алексей	18	9/16	56	0/3	0	9/19	47	0/0		5	11	4	0	3	1	4	4	2	1	4	40:00	-28	0,43
7	САГИТОВ Ильшат	7	3/8	38	0/0		3/8	38	1/1	100	2	2	3	0	7	2	9	1	1	3	2	28:59	-11	0,57
9	МУХИН Федор	6	3/4	75	0/0		3/4	75	0/1	0	0	1	0	1	0	0	0	0	0	1	2	20:36	-4	0,24
* 10	САЙФУТДИНОВ Алексей	2	1/3	33	0/0		1/3	33	0/0		0	0	0	0	0	0	0	1	0	1	1	15:43	-20	-0,12
* 12	ЧИКИШЕВ Владислав	4	2/9	22	0/0		2/9	22	0/0		0	0	1	0	2	1	3	0	0	0	2	32:39	-26	0,01
* 13	МАКСИМОВ Андрей	0	0/0		0/0		0/0		0/0		0	0	0	0	0	1	1	0	0	0	1	11:54	-18	0,03
* 14	КОЛБИН Владимир	3	1/6	17	0/0		1/6	17	1/2	50	1	2	0	0	0	0	0	1	1	1	0	27:48	-27	-0,10
15	ХЛУПЕНКОВ Николай																							
23	БОНДАРЕНКО Андрей	6	3/6	50	0/0		3/6	50	0/0		5	5	0	0	0	0	0	0	0	0	1	22:21	-6	0,31
Тренер МЕЛЕХОВ Олег	ТФ 0	46	22/52	42	0/3	0	22/55	40	2/4	50	13	21	8	1	12	5	17	7	4	7	13	200:00	140	0,21
															50%	16%								

О-очки; З-заброшено; В-выполнено; АП-атакующие передачи; АВ-атакующие передачи (всего); ПХ-перехваты; БШ-блокшоты; Подборы:СЩ-на своем щите, ЧЩ-на чужом щите, Вс-всего; Потери:ПП-при передаче; ПТ-технические; Ф-фолы; ФС-фолы соперников; СВ-сыгранное время

КПИ=(О + АВ + 1.4 x ПХ + 1.2 x БШ + 1.2 x СЩ + 1.4 x ЧЩ + 0.5 x ФС - (2-очк.мимо) - 1.5 x (3-очк.мимо) - 0.8 x (штраф.мимо) - 1.4 x ПП - ПТ - Ф) / СВ

Владение мячом:	53% / 47%	Равенство счета:	1
Количество смен лидера:	0	Макс./мин. разница в счете:	+28 / 0
Максимально очков подряд:	14 / 7	Тайм-ауты:	1 / 3

ОФИЦИАЛЬНЫЙ СТАТИСТИЧЕСКИЙ ОТЧЕТ

Соревнование: Кубок ВОИ. Группа. **Матч №:** 6 **Дата:** 20.08.2016 **Время:** 18:00

Место: Санкт-Петербург **Зрители:** 40 **ТВ:** Нет

Ст.судья: ДЫЕВ Алексей (Санкт-Петербург) **Судья:** КЛИНДУХОВ Евгений (<???>)

Команда А: БасКИ **Счет:** 60:22 (14:6,14:5,22:7,10:4)

Команда В: Волга

Команда А: БасКИ

14	28	50	60

№	Фамилия Имя	О	2 очк. З/В	%	3 очк. З/В	%	с игры З/В	%	штраф. З/В	%	АП	АВ	ПХ	БШ	Подборы СЩ	ЧЩ	Вс	ПП	ПТ	ФС	Ф	СВ	+/- КПИ
* 4	БОЛЬШАКОВ Алексей	12	6/10	60	0/0		6/10	60	0/0		0	0	1	0	2	1	3	0	0	0	0	14:03	12 0,94
6	СТАРОДУБЦЕВ Сергей	2	1/3	33	0/0		1/3	33	0/2	0	1	1	1	0	2	1	3	1	0	1	0	20:00	15 0,19
* 7	ЗОТОВ Аркадий	0	0/11	0	0/0		0/11	0	0/0		0	0	4	0	5	4	9	2	0	1	2	25:23	28 0,07
* 10	ЛАЗАРЕВ Евгений	10	5/10	50	0/0		5/10	50	0/0		6	14	1	0	2	0	2	0	0	0	1	22:08	12 0,98
12	ПИСАРЕВ Сергей	4	2/4	50	0/0		2/4	50	0/0		0	1	3	0	0	1	1	0	1	0	0	10:00	15 0,76
* 13	КИРИЛЛОВ Анатолий	0	0/5	0	0/0		0/5	0	0/0		3	8	2	0	0	0	0	2	0	0	0	23:39	21 0,13
* 14	БОГАЧЕВ Алексей	0	0/2	0	0/0		0/2	0	0/0		0	1	0	0	0	0	0	0	0	0	0	22:18	12 -0,04
16	СМИРНОВ Владимир	2	1/1	100	0/0		1/1	100	0/0		0	0	0	0	2	0	2	0	0	0	0	18:16	17 0,24
18	ЛАЙКОВ Василий	12	6/12	50	0/0		6/12	50	0/0		0	2	2	0	3	3	6	0	0	1	1	14:13	13 1,27
23	СИТНИКОВ Дмитрий	0	0/1	0	0/2	0	0/3	0	0/0		0	0	0	0	3	1	4	0	0	1	0	10:00	15 0,15
78	ЕРМОЛИНСКИЙ Евгений	10	5/8	63	0/0		5/8	63	0/2	0	2	5	1	0	1	1	2	1	1	2	0	10:00	15 1,30
99	ПОСЛАНИЧЕНКО Евгений	8	4/4	100	0/0		4/4	100	0/0		4	4	1	0	3	1	4	0	0	0	0	10:00	15 1,84
Тренер МАКЕЕВ Андрей	ТФ 0	60	30/71	42	0/2	0	30/73	41	0/4	0	16	36	16	0	23	13	36	6	2	6	4	200:00	190 0,53
															74%	32%							

Команда В: Волга

6	11	18	22

№	Фамилия Имя	О	2 очк. З/В	%	3 очк. З/В	%	с игры З/В	%	штраф. З/В	%	АП	АВ	ПХ	БШ	Подборы СЩ	ЧЩ	Вс	ПП	ПТ	ФС	Ф	СВ	+/- КПИ
5	ДУДНИКОВ Дмитрий	3	1/3	33	0/1	0	1/4	25	1/2	50	0	2	0	0	3	2	5	2	0	1	1	18:58	-14 0,20
7	НЕХОЖИН Виталий	3	0/0		1/1	100	1/1	100	0/0		0	0	0	0	1	1	2	1	2	0	1	14:48	-15 0,08
8	ПУЧКОВ Александр	0	0/2	0	0/0		0/2	0	0/0		0	0	0	0	0	1	1	1	0	0	1	11:02	-16 -0,27
* 9	МИХАЙЛОВ Петр	2	1/5	20	0/2	0	1/7	14	0/0		2	4	3	0	2	1	3	0	1	1	1	34:48	-32 0,16
* 10	БАСКАКОВ Виктор	6	3/13	23	0/6	0	3/19	16	0/1	0	2	7	0	0	12	0	12	10	2	2	2	35:12	-38 -0,27
11	ЕМЕЛЬЯНОВ Валерий																						
* 12	РУМЯНЦЕВ Сергей	2	1/5	20	0/0		1/5	20	0/0		2	3	0	0	2	2	4	0	0	0	0	28:30	-26 0,22
* 15	КУРАМШИН Алексей	0	0/1	0	0/1	0	0/2	0	0/0		1	1	1	0	1	0	1	2	0	0	0	20:00	-14 -0,09
* 99	ВИДЯЕВ Андрей	6	3/9	33	0/0		3/9	33	0/0		0	3	1	0	7	1	8	3	1	0	0	36:42	-35 0,25
Тренер БАСКАКОВ Виктор	ТФ 0	22	9/38	24	1/11	9	10/49	20	1/3	33	7	20	5	0	28	8	36	19	6	4	6	200:00	190 0,06
															68%	26%							

О-очки; З-заброшено; В-выполнено; АП-атакующие передачи; АВ-атакующие передачи (всего); ПХ-перехваты; БШ-блокшоты; Подборы:СЩ-на своем щите, ЧЩ-на чужом щите, Вс-всего; Потери:ПП-при передаче; ПТ-технические; Ф-фолы; ФС-фолы соперников; СВ-сыгранное время

КПИ=(О + АВ + 1.4 x ПХ + 1.2 x БШ + 1.2 x СЩ + 1.4 x ЧЩ + 0.5 x ФС - (2-очк.мимо) - 1.5 x (3-очк.мимо) - 0.8 x (штраф.мимо) - 1.4 x ПП - ПТ - Ф) / СВ

Владение мячом:	51% / 49%	Равенство счета:	2
Количество смен лидера:	1	Макс./мин. разница в счете:	+40 / +2
Максимально очков подряд:	12 / 4	Тайм-ауты:	0 / 3

ОФИЦИАЛЬНЫЙ СТАТИСТИЧЕСКИЙ ОТЧЕТ

Соревнование: Кубок ВОИ. Группа. **Матч №:** 7 **Дата:** 21.08.2016 **Время:** 10:00

Место: Санкт-Петербург **Зрители:** 40 **ТВ:** Нет

Ст.судья: КУЧИК Денис 1К (Санкт-Петербург) **Судья:** ТИМОШКОВ Сергей (Выборг)

Команда А: Крылья Барса **Счет:** 59:44 (14:11,18:12,17:12,10:9)

Команда В: Шанс

Команда А: Крылья Барса — 14 32 49 59

№	Фамилия Имя	О	2 очк. З/В	%	3 очк. З/В	%	с игры З/В	%	штраф. З/В	%	АП	АВ	ПХ	БШ	Подборы СЩ	ЧЩ	Вс	ПП	ПТ	ФС	Ф	СВ	+/-	КПИ
4	САМАРЦЕВ Игорь	0	0/0		0/0		0/0		0/0		0	0	0	0	0	0	0	0	0	0	0	1:53	-3	0,00
5	ЧУГУНОВ Андрей	1	0/0		0/0		0/0		1/2	50	0	0	1	0	2	0	2	0	0	1	0	11:14	13	0,40
* 6	КОЧЕТКОВ Василий	22	7/18	39	2/6	33	9/24	38	2/2	100	14	19	3	0	17	2	19	4	2	3	2	40:00	15	1,08
* 8	КАМАЛИЕВ Динар	10	3/4	75	0/0		3/4	75	4/8	50	1	1	1	0	2	0	2	0	0	4	1	26:53	5	0,43
* 9	КОЖЕВНИКОВ Руслан	11	4/9	44	0/2	0	4/11	36	3/4	75	7	12	4	0	2	2	4	2	2	3	4	40:00	15	0,44
* 10	РАКОВ Виталий	2	1/3	33	0/0		1/3	33	0/0		2	4	3	0	2	1	3	1	0	1	0	33:10	18	0,33
* 16	САФИУЛЛИН Рафик	13	5/12	42	0/0		5/12	42	3/8	38	0	1	3	0	2	1	3	0	0	5	1	40:00	15	0,31
17	ГАЛИЕВ Булат																							
18	ИВАНОВ Александр	0	0/1	0	0/0		0/1	0	0/0		0	0	0	0	0	0	0	0	0	0	0	6:50	-3	-0,15
Тренер КОЧЕТКОВ В.	ТФ 0	59	20/47	43	2/8	25	22/55	40	13/24	54	24	37	15	0	27	6	33	7	4	17	8	200:00	75	0,50
															69%	19%								

Команда В: Шанс — 11 23 35 44

№	Фамилия Имя	О	2 очк. З/В	%	3 очк. З/В	%	с игры З/В	%	штраф. З/В	%	АП	АВ	ПХ	БШ	Подборы СЩ	ЧЩ	Вс	ПП	ПТ	ФС	Ф	СВ	+/-	КПИ
* 4	ГОРОДЕЦКИЙ Алексей	16	8/17	47	0/1	0	8/18	44	0/0		4	13	1	0	4	1	5	5	1	0	0	40:00	-15	0,45
7	САГИТОВ Ильшат	12	6/13	46	0/0		6/13	46	0/0		3	4	0	1	10	3	13	2	0	1	2	26:54	1	0,82
9	МУХИН Федор	1	0/3	0	0/0		0/3	0	1/2	50	2	2	0	0	3	1	4	3	0	1	3	21:07	-5	-0,12
* 10	САЙФУТДИНОВ Алексей	0	0/3	0	0/0		0/3	0	0/0		1	2	0	0	1	0	1	0	0	0	5	13:25	-5	-0,36
* 12	ЧИКИШЕВ Владислав	7	3/9	33	0/0		3/9	33	1/3	33	1	1	0	0	4	3	7	2	0	2	2	32:35	-17	0,17
* 13	МАКСИМОВ Андрей	2	1/5	20	0/0		1/5	20	0/0		0	0	0	0	2	2	4	1	1	1	0	16:13	-20	0,08
* 14	КОЛБИН Владимир	2	1/5	20	0/0		1/5	20	0/1	0	2	6	2	0	1	1	2	2	1	3	2	23:11	-4	0,19
15	ХЛУПЕНКОВ Николай																							
23	БОНДАРЕНКО Андрей	4	2/5	40	0/1	0	2/6	33	0/0		2	4	1	0	1	1	2	2	0	0	3	26:35	-10	0,06
Тренер МЕЛЕХОВ Олег	ТФ 0	44	21/60	35	0/2	0	21/62	34	2/6	33	15	32	4	1	26	12	38	17	3	8	17	200:00	-75	0,23
															81%	31%								

О-очки; З-заброшено; В-выполнено; АП-атакующие передачи; АВ-атакующие передачи (всего); ПХ-перехваты; БШ-блокшоты; Подборы:СЩ-на своем щите, ЧЩ-на чужом щите, Вс-всего; Потери:ПП-при передаче; ПТ-технические; Ф-фолы; ФС-фолы соперников; СВ-сыгранное время
КПИ=(О + АВ + 1.4 x ПХ + 1.2 x БШ + 1.2 x СЩ + 1.4 x ЧЩ + 0.5 x ФС - (2-очк.мимо) - 1.5 x (3-очк.мимо) - 0.8 x (штраф.мимо) - 1.4 x ПП - ПТ - Ф) / СВ

Владение мячом:	52% / 48%	Равенство счета:	3
Количество смен лидера:	1	Макс./мин. разница в счете:	+20 / +2
Максимально очков подряд:	14 / 5	Тайм-ауты:	1 / 4

ОФИЦИАЛЬНЫЙ СТАТИСТИЧЕСКИЙ ОТЧЕТ

Соревнование: Кубок ВОИ. Группа. **Матч №:** 8 **Дата:** 21.08.2016 **Время:** 11:30

Место: Санкт-Петербург **Зрители:** 30 **ТВ:** Нет

Ст.судья: ДЫЕВ Алексей (Санкт-Петербург) **Судья:** МИХЕЕВ Дмитрий 1К (Санкт-Петербург)

Команда А: БасКИ **Счет:** 58:51 (14:16,12:17,14:10,18:8)

Команда В: Невский альянс

Команда А: БасКИ

14	26	40	58

№	Фамилия Имя	О	2 очк. З/В	%	3 очк. З/В	%	с игры З/В	%	штраф. З/В	%	АП	АВ	ПХ	БШ	Подборы СЩ	ЧЩ	Вс	ПП	ПТ	ФС	Ф	СВ	+/-	КПИ
4	БОЛЬШАКОВ Алексей	6	3/3	100	0/0		3/3	100	0/0		0	0	1	1	1	0	1	0	0	0	2	24:52	11	0,31
6	СТАРОДУБЦЕВ Сергей																							
7	ЗОТОВ Аркадий																							
10	ЛАЗАРЕВ Евгений																							
* 12	ПИСАРЕВ Сергей	2	1/2	50	0/0		1/2	50	0/0		1	1	1	0	0	1	1	0	0	0	0	15:08	-4	0,32
13	КИРИЛЛОВ Анатолий																							
14	БОГАЧЕВ Алексей																							
16	СМИРНОВ Владимир																							
* 18	ЛАЙКОВ Василий	4	2/2	100	0/0		2/2	100	0/0		2	2	0	0	5	0	5	0	0	0	3	40:00	7	0,23
* 23	СИТНИКОВ Дмитрий	22	10/25	40	0/0		10/25	40	2/2	100	0	1	2	0	8	2	10	2	1	3	3	40:00	7	0,45
* 78	ЕРМОЛИНСКИЙ Евгений	10	5/11	45	0/0		5/11	45	0/0		5	8	1	0	1	1	2	3	0	1	3	40:00	7	0,23
* 99	ПОСЛАНИЧЕНКО Евгений	14	7/13	54	0/0		7/13	54	0/0		3	7	1	0	4	0	4	2	2	0	4	40:00	7	0,31
Тренер МАКЕЕВ Андрей	ТФ 0	58	28/56	50	0/0		28/56	50	2/2	100	11	19	6	1	19	4	23	7	3	4	15	200:00	35	0,31
															83%	15%								

Команда В: Невский альянс

16	33	43	51

№	Фамилия Имя	О	2 очк. З/В	%	3 очк. З/В	%	с игры З/В	%	штраф. З/В	%	АП	АВ	ПХ	БШ	Подборы СЩ	ЧЩ	Вс	ПП	ПТ	ФС	Ф	СВ	+/-	КПИ
5	КРАСЮК Александр	0	0/4	0	0/0		0/4	0	0/0		1	2	0	0	0	0	0	0	1	0	0	22:35	-2	-0,13
6	БУТЕНКО Андрей	4	2/4	50	0/0		2/4	50	0/0		2	2	0	1	0	1	1	0	0	0	1	14:01	-5	0,40
* 7	ВЕНКУС Нериюс	2	1/4	25	0/0		1/4	25	0/0		4	5	1	0	5	0	5	0	1	3	1	36:32	-3	0,30
* 8	ЖИМАНТАС Далиус	10	5/11	45	0/0		5/11	45	0/2	0	4	8	0	0	1	0	1	3	0	2	0	26:11	-7	0,32
* 9	ЛАСМАНС Агрис	2	0/1	0	0/0		0/1	0	2/2	100	0	1	0	0	1	0	1	1	0	1	0	10:20	-8	0,22
* 10	ТУЧЕК Петр	24	11/18	61	0/0		11/18	61	2/3	67	2	3	0	0	8	1	9	1	0	4	1	40:00	-7	0,75
* 14	БУТКЕВИЧЮС Мажвидас	0	0/1	0	0/0		0/1	0	0/0		2	2	0	0	1	2	3	1	1	1	1	17:13	0	0,12
15	ЕЛЫШЕВ Константин	9	4/8	50	0/0		4/8	50	1/1	100	4	10	4	0	7	0	7	3	0	4	0	33:08	-3	0,81
18	ФИОНИН Евгений																							
Тренер ТУЧЕК Петр	ТФ 0	51	23/51	45	0/0		23/51	45	5/8	63	19	33	5	1	23	4	27	9	3	15	4	200:00	-35	0,41
															85%	17%								

О-очки; З-заброшено; В-выполнено; АП-атакующие передачи; АВ-атакующие передачи (всего); ПХ-перехваты; БШ-блокшоты; Подборы:СЩ-на своем щите, ЧЩ-на чужом щите, Вс-всего; Потери:ПП-при передаче; ПТ-технические; Ф-фолы; ФС-фолы соперников; СВ-сыгранное время

КПИ=(О + АВ + 1.4 x ПХ + 1.2 x БШ + 1.2 x СЩ + 1.4 x ЧЩ + 0.5 x ФС - (2-очк.мимо) - 1.5 x (3-очк.мимо) - 0.8 x (штраф.мимо) - 1.4 x ПП - ПТ - Ф) / СВ

Владение мячом:	51% / 49%	Равенство счета:	7
Количество смен лидера:	4	Макс./мин. разница в счете:	+7 / +7
Максимально очков подряд:	10 / 6	Тайм-ауты:	2 / 3

ОФИЦИАЛЬНЫЙ СТАТИСТИЧЕСКИЙ ОТЧЕТ

Соревнование: Кубок ВОИ. Группа. **Матч №:** 9 **Дата:** 21.08.2016 **Время:** 13:00

Место: Санкт-Петербург **Зрители:** 20 **ТВ:** Нет

Ст.судья: МИХЕЕВ Дмитрий 1К (Санкт-Петербург) **Судья:** ТИМОШКОВ Сергей (Выборг)

Команда А: МБА **Счет:** 25:22 (4:4,11:5,4:5,6:8)

Команда В: Волга

Команда А: МБА

4	15	19	25

№	Фамилия Имя	О	2 очк. З/В	%	3 очк. З/В	%	с игры З/В	%	штраф. З/В	%	АП	АВ	ПХ	БШ	Подборы СЩ	ЧЩ	Вс	ПП	ПТ	ФС	Ф	СВ	+/- КПИ
5	ЗБАНАЦКИЙ Дмитрий																						
7	ГРАЧКОВА Диана																						
8	СМИРНОВ Сергей	0	0/0		0/0		0/0		0/0		0	0	0	0	0	0	0	2	0	0	0	2:59	-2 -0,94
10	КУЗНЕЦОВ Владимир	0	0/0		0/0		0/0		0/0		0	0	0	0	0	0	0	1	0	0	0	0:43	2 -1,95
* 11	ФАЗЫЛОВ Максим	6	3/8	38	0/0		3/8	38	0/0		1	2	2	0	0	0	0	2	0	1	5	26:42	7 -0,06
12	ЕВСЕЕВ Максим																						
15	СУХОРУКОВ Сергей	7	3/6	50	0/0		3/6	50	1/2	50	0	0	2	0	0	0	0	0	1	1	1	20:50	-2 0,22
* 17	ЮРКУ Федор	4	2/9	22	0/0		2/9	22	0/2	0	4	9	2	1	5	0	5	4	1	3	3	40:00	3 0,16
* 19	СОЛОДОВНИКОВ Евгений	0	0/5	0	0/0		0/5	0	0/4	0	0	4	2	0	6	4	10	5	2	4	1	35:51	1 0,09
* 20	ГОДЖУРОВ Александр	7	3/12	25	0/0		3/12	25	1/2	50	2	4	5	0	7	2	9	5	1	5	2	35:43	6 0,33
21	ПУЧКОВА Наталья																						
* 22	МИНИН Алексей	1	0/6	0	0/0		0/6	0	1/2	50	0	1	3	1	4	1	5	1	0	2	2	37:12	0 0,12
Тренер БОНДАРЧУК Сергей	ТФ 0	25	11/46	24	0/0		11/46	24	3/12	25	7	20	16	2	22	7	29	20	5	16	14	200:00	15 0,12
															69%	19%							

Команда В: Волга

4	9	14	22

№	Фамилия Имя	О	2 очк. З/В	%	3 очк. З/В	%	с игры З/В	%	штраф. З/В	%	АП	АВ	ПХ	БШ	Подборы СЩ	ЧЩ	Вс	ПП	ПТ	ФС	Ф	СВ	+/- КПИ
5	ДУДНИКОВ Дмитрий	0	0/4	0	0/1	0	0/5	0	0/0		0	2	1	0	1	1	2	3	1	1	4	24:38	1 -0,33
7	НЕХОЖИН Виталий	0	0/0		0/0		0/0		0/2	0	0	0	0	0	0	1	1	4	1	2	1	13:48	-6 -0,49
8	ПУЧКОВ Александр	2	1/3	33	0/0		1/3	33	0/0		0	1	1	0	1	1	2	2	1	0	1	13:45	-4 0,01
* 9	МИХАЙЛОВ Петр	6	3/10	30	0/0		3/10	30	0/2	0	0	4	2	0	3	1	4	4	5	2	1	30:00	3 -0,05
* 10	БАСКАКОВ Виктор	7	3/9	33	0/0		3/9	33	1/1	100	4	11	6	0	16	2	18	3	0	3	5	36:12	-3 0,96
11	ЕМЕЛЬЯНОВ Валерий	0	0/0		0/0		0/0		0/0		0	0	0	0	0	0	0	0	2	0	2	8:31	-5 -0,47
* 12	РУМЯНЦЕВ Сергей	3	1/7	14	0/0		1/7	14	1/2	50	2	3	0	0	2	1	3	2	1	2	1	26:15	1 -0,03
* 15	КУРАМШИН Алексей	2	1/2	50	0/0		1/2	50	0/0		0	0	1	0	2	1	3	2	0	2	0	16:51	-5 0,26
* 99	ВИДЯЕВ Андрей	2	1/9	11	0/0		1/9	11	0/2	0	1	2	1	0	4	2	6	1	2	2	1	30:00	3 0,00
Тренер БАСКАКОВ Виктор	ТФ 0	22	10/44	23	0/1	0	10/45	22	2/9	22	7	23	12	0	29	10	39	21	13	14	16	200:00	-15 0,09
															81%	31%							

О-очки; З-заброшено; В-выполнено; АП-атакующие передачи; АВ-атакующие передачи (всего); ПХ-перехваты; БШ-блокшоты; Подборы:СЩ-на своем щите, ЧЩ-на чужом щите, Вс-всего; Потери:ПП-при передаче; ПТ-технические; Ф-фолы; ФС-фолы соперников; СВ-сыгранное время

КПИ=(О + АВ + 1.4 x ПХ + 1.2 x БШ + 1.2 x СЩ + 1.4 x ЧЩ + 0.5 x ФС - (2-очк.мимо) - 1.5 x (3-очк.мимо) - 0.8 x (штраф.мимо) - 1.4 x ПП - ПТ - Ф) / СВ

Владение мячом:	51% / 49%	Равенство счета:	3
Количество смен лидера:	2	Макс./мин. разница в счете:	+10 / +4
Максимально очков подряд:	8 / 6	Тайм-ауты:	5 / 1

ОФИЦИАЛЬНЫЙ СТАТИСТИЧЕСКИЙ ОТЧЕТ

Соревнование: Кубок ВОИ. Группа. **Матч №:** 10 **Дата:** 21.08.2016 **Время:** 14:30

Место: Санкт-Петербург **Зрители:** 30 **ТВ:** Нет

Ст.судья: ДЫЕВ Алексей (Санкт-Петербург) **Судья:** КУЧИК Денис 1К (Санкт-Петербург)

Команда А: Шанс **Счет:** 42:65 (7:16,6:25,15:14,14:10)

Команда В: БасКИ

Команда А: Шанс

7	13	28	42

№	Фамилия Имя	О	2 очк. З/В	%	3 очк. З/В	%	с игры З/В	%	штраф. З/В	%	АП	АВ	ПХ	БШ	Подборы СЩ	ЧЩ	Вс	ПП	ПТ	ФС	Ф	СВ	+/- КПИ
* 4	ГОРОДЕЦКИЙ Алексей	9	1/7	14	2/2	100	3/9	33	1/2	50	7	17	2	0	5	0	5	1	2	2	2	40:00	2 0,59
7	САГИТОВ Ильшат	10	5/12	42	0/0		5/12	42	0/0		0	1	2	0	5	0	5	1	0	2	1	25:08	2 0,45
9	МУХИН Федор	8	4/8	50	0/0		4/8	50	0/1	0	0	1	1	0	5	3	8	1	1	3	1	24:33	0 0,57
* 10	САЙФУТДИНОВ Алексей	4	2/3	67	0/0		2/3	67	0/0		0	2	0	0	1	0	1	0	0	0	0	20:57	0 0,30
* 12	ЧИКИШЕВ Владислав	4	2/9	22	0/0		2/9	22	0/0		0	1	0	0	3	1	4	0	0	0	0	25:51	2 0,12
* 13	МАКСИМОВ Андрей	2	1/3	33	0/0		1/3	33	0/0		0	0	0	0	3	3	6	1	1	0	1	18:01	2 0,24
* 14	КОЛБИН Владимир	4	2/9	22	0/1	0	2/10	20	0/0		3	4	0	0	2	1	3	3	2	1	4	26:27	0 -0,24
15	ХЛУПЕНКОВ Николай																						
23	БОНДАРЕНКО Андрей	1	0/1	0	0/0		0/1	0	1/2	50	1	3	0	0	1	0	1	1	2	2	3	19:03	2 -0,10
Тренер МЕЛЕХОВ Олег	ТФ 0	42	17/52	33	2/3	67	19/55	35	2/5	40	11	29	5	0	25	8	33	8	8	10	12	200:00	10 0,27
															71%	25%							

Команда В: БасКИ

16	41	55	65

№	Фамилия Имя	О	2 очк. З/В	%	3 очк. З/В	%	с игры З/В	%	штраф. З/В	%	АП	АВ	ПХ	БШ	Подборы СЩ	ЧЩ	Вс	ПП	ПТ	ФС	Ф	СВ	+/- КПИ
4	БОЛЬШАКОВ Алексей	16	7/11	64	0/0		7/11	64	2/3	67	0	0	2	0	3	2	5	0	0	3	0	24:43	-2 0,89
6	СТАРОДУБЦЕВ Сергей	0	0/1	0	0/0		0/1	0	0/0		1	1	0	0	0	0	0	0	0	1	0	10:59	-2 0,05
7	ЗОТОВ Аркадий	4	2/4	50	0/0		2/4	50	0/0		0	0	0	0	5	1	6	1	0	0	1	10:00	0 0,70
10	ЛАЗАРЕВ Евгений	6	3/6	50	0/0		3/6	50	0/4	0	3	7	2	0	1	1	2	0	1	2	3	20:39	-2 0,45
* 12	ПИСАРЕВ Сергей	2	1/3	33	0/0		1/3	33	0/0		2	3	0	0	0	0	0	0	0	0	1	21:08	0 0,09
13	КИРИЛЛОВ Анатолий	0	0/2	0	0/0		0/2	0	0/0		0	0	0	0	0	0	0	0	0	0	0	11:22	-2 -0,18
14	БОГАЧЕВ Алексей	0	0/1	0	0/0		0/1	0	0/0		0	0	0	0	0	0	0	0	0	0	0	11:04	0 -0,09
16	СМИРНОВ Владимир	0	0/1	0	0/0		0/1	0	0/0		0	1	1	0	0	0	0	1	0	0	0	7:03	-2 0,00
* 18	ЛАЙКОВ Василий	11	5/7	71	0/0		5/7	71	1/2	50	2	3	3	1	6	2	8	0	0	2	2	22:15	0 1,15
* 23	СИТНИКОВ Дмитрий	10	5/11	45	0/1	0	5/12	42	0/0		0	2	0	1	6	4	10	0	0	0	1	21:47	0 0,80
* 78	ЕРМОЛИНСКИЙ Евгений	11	4/8	50	0/0		4/8	50	3/5	60	2	3	0	0	1	0	1	1	3	3	2	16:51	0 0,28
* 99	ПОСЛАНИЧЕНКО Евгений	5	2/5	40	0/0		2/5	40	1/1	100	3	5	0	0	2	0	2	1	0	1	0	22:09	0 0,38
Тренер МАКЕЕВ Андрей	ТФ 0	65	29/60	48	0/1	0	29/61	48	7/15	47	13	25	8	2	24	10	34	4	4	12	10	200:00	-10 0,47
															75%	29%							

О-очки; З-заброшено; В-выполнено; АП-атакующие передачи; АВ-атакующие передачи (всего); ПХ-перехваты; БШ-блокшоты; Подборы:СЩ-на своем щите, ЧЩ-на чужом щите, Вс-всего; Потери:ПП-при передаче; ПТ-технические; Ф-фолы; ФС-фолы соперников; СВ-сыгранное время

КПИ=(О + АВ + 1.4 x ПХ + 1.2 x БШ + 1.2 x СЩ + 1.4 x ЧЩ + 0.5 x ФС - (2-очк.мимо) - 1.5 x (3-очк.мимо) - 0.8 x (штраф.мимо) - 1.4 x ПП - ПТ - Ф) / СВ

Владение мячом:	67% / 33%	Равенство счета:	3
Количество смен лидера:	1	Макс./мин. разница в счете:	+2 / +32
Максимально очков подряд:	8 / 19	Тайм-ауты:	0 / 0

ОФИЦИАЛЬНЫЙ СТАТИСТИЧЕСКИЙ ОТЧЕТ

Соревнование: Кубок ВОИ. Группа. **Матч №:** 11 **Дата:** 21.08.2016 **Время:** 16:00

Место: Санкт-Петербург **Зрители:** 30 **ТВ:** Нет

Ст.судья: ДЫЕВ Алексей (Санкт-Петербург) **Судья:** КЛИНДУХОВ Евгений (<???>)

Команда А: Волга **Счет:** 21:80 (8:26,3:20,6:18,4:16)

Команда В: Крылья Барса

Команда А: Волга

8	11	17	21

№	Фамилия Имя	О	2 очк. З/В	%	3 очк. З/В	%	с игры З/В	%	штраф. З/В	%	АП	АВ	ПХ	БШ	Подборы СЩ	ЧЩ	Вс	ПП	ПТ	ФС	Ф	СВ	+/- КПИ
5	ДУДНИКОВ Дмитрий	0	0/5	0	0/0		0/5	0	0/0		0	0	0	0	0	2	2	1	1	1	0	20:00	-29 -0,21
7	НЕХОЖИН Виталий	3	0/2	0	1/2	50	1/4	25	0/0		1	5	0	0	1	0	1	2	0	1	0	20:00	-29 0,17
8	ПУЧКОВ Александр	2	1/5	20	0/0		1/5	20	0/0		0	0	0	0	0	2	2	1	0	0	1	20:00	-29 -0,08
* 9	МИХАЙЛОВ Петр	3	1/11	9	0/0		1/11	9	1/2	50	1	1	0	0	1	2	3	1	0	1	0	25:38	-40 -0,14
* 10	БАСКАКОВ Виктор	5	1/6	17	1/3	33	2/9	22	0/0		0	6	4	0	3	0	3	1	0	1	2	25:38	-45 0,36
11	ЕМЕЛЬЯНОВ Валерий	0	0/2	0	0/0		0/2	0	0/0		0	0	0	0	0	0	0	1	1	0	0	15:38	-27 -0,28
* 12	РУМЯНЦЕВ Сергей	2	1/2	50	0/1	0	1/3	33	0/0		0	2	0	0	1	0	1	7	0	0	1	24:22	-32 -0,33
* 15	КУРАМШИН Алексей	2	1/4	25	0/0		1/4	25	0/0		2	4	0	0	3	2	5	2	0	0	0	24:22	-32 0,27
* 99	ВИДЯЕВ Андрей	4	2/3	67	0/0		2/3	67	0/0		1	1	2	0	2	1	3	4	0	1	1	24:22	-32 0,18
Тренер БАСКАКОВ Виктор	ТФ 0	21	7/40	18	2/6	33	9/46	20	1/2	50	5	19	6	0	11	9	20	20	2	5	5	200:00	295 0,01
															52%	29%							

Команда В: Крылья Барса

26	46	64	80

№	Фамилия Имя	О	2 очк. З/В	%	3 очк. З/В	%	с игры З/В	%	штраф. З/В	%	АП	АВ	ПХ	БШ	Подборы СЩ	ЧЩ	Вс	ПП	ПТ	ФС	Ф	СВ	+/- КПИ
4	САМАРЦЕВ Игорь	12	6/8	75	0/0		6/8	75	0/0		2	3	3	0	2	0	2	2	0	0	0	20:00	29 0,84
5	ЧУГУНОВ Андрей	12	6/7	86	0/0		6/7	86	0/1	0	2	3	2	0	4	0	4	0	0	1	1	20:00	29 1,02
* 6	КОЧЕТКОВ Василий	24	9/13	69	2/7	29	11/20	55	0/0		13	21	10	1	12	3	15	3	0	3	1	40:00	59 1,59
* 8	КАМАЛИЕВ Динар	12	6/6	100	0/0		6/6	100	0/0		1	1	1	0	0	0	0	1	0	0	0	20:00	30 0,65
* 9	КОЖЕВНИКОВ Руслан	12	3/8	38	2/3	67	5/11	45	0/0		3	6	1	0	1	2	3	3	0	0	1	20:00	30 0,59
* 10	РАКОВ Виталий	6	3/4	75	0/0		3/4	75	0/0		1	2	0	0	0	3	3	0	0	0	0	20:00	30 0,56
16	САФИУЛЛИН Рафик																						
* 17	ГАЛИЕВ Булат	0	0/5	0	0/0		0/5	0	0/2	0	1	1	0	0	2	2	4	0	0	1	2	40:00	59 -0,05
18	ИВАНОВ Александр	2	1/2	50	0/0		1/2	50	0/0		0	0	0	0	1	0	1	0	0	0	0	20:00	29 0,11
Тренер КОЧЕТКОВ В.	ТФ 0	80	34/53	64	4/10	40	38/63	60	0/3	0	23	37	17	1	22	10	32	9	0	5	5	200:00	295 0,68
															71%	48%							

О-очки; З-заброшено; В-выполнено; АП-атакующие передачи; АВ-атакующие передачи (всего); ПХ-перехваты; БШ-блокшоты; Подборы:СЩ-на своем щите, ЧЩ-на чужом щите, Вс-всего; Потери:ПП-при передаче; ПТ-технические; Ф-фолы; ФС-фолы соперников; СВ-сыгранное время

КПИ=(О + АВ + 1.4 x ПХ + 1.2 x БШ + 1.2 x СЩ + 1.4 x ЧЩ + 0.5 x ФС - (2-очк.мимо) - 1.5 x (3-очк.мимо) - 0.8 x (штраф.мимо) - 1.4 x ПП - ПТ - Ф) / СВ

Владение мячом:	62% / 38%	Равенство счета:	2
Количество смен лидера:	1	Макс./мин. разница в счете:	+3 / +59
Максимально очков подряд:	3 / 19	Тайм-ауты:	1 / 0

ОФИЦИАЛЬНЫЙ СТАТИСТИЧЕСКИЙ ОТЧЕТ

Соревнование: Кубок ВОИ. Группа. **Матч №:** 12 **Дата:** 21.08.2016 **Время:** 17:30

Место: Санкт-Петербург **Зрители:** 30 **ТВ:** Нет

Ст.судья: МИХЕЕВ Дмитрий 1К (Санкт-Петербург) **Судья:** КУЧИК Денис (Санкт-Петербург)

Команда А: Невский альянс **Счет:** 77:19 (21:6,18:5,20:4,18:4)

Команда В: МБА

Команда А: Невский альянс

21	39	59	77

№	Фамилия Имя	О	2 очк. З/В	%	3 очк. З/В	%	с игры З/В	%	штраф. З/В	%	АП	АВ	ПХ	БШ	Подборы СЩ	ЧЩ	Вс	ПП	ПТ	ФС	Ф	СВ	+/- КПИ
5	КРАСЮК Александр	4	2/2	100	0/0		2/2	100	0/0		1	1	0	0	5	1	6	0	0	0	0	24:13	28 0,51
6	БУТЕНКО Андрей	2	1/4	25	0/0		1/4	25	0/0		1	1	0	0	0	1	1	0	0	0	0	14:35	18 0,10
* 7	ВЕНКУС Нериюс	6	3/4	75	0/0		3/4	75	0/2	0	1	5	0	0	2	0	2	0	1	2	1	27:03	44 0,36
* 8	ЖИМАНТАС Далиус	14	7/8	88	0/0		7/8	88	0/0		6	10	3	0	3	2	5	0	1	1	0	25:25	40 1,30
* 9	ЛАСМАНС Агрис	12	6/14	43	0/0		6/14	43	0/2	0	4	5	1	0	2	4	6	1	0	2	1	39:49	58 0,39
10	ТУЧЕК Петр	8	3/4	75	0/0		3/4	75	2/2	100	2	2	0	0	3	1	4	0	0	1	0	12:57	14 1,12
* 14	БУТКЕВИЧЮС Мажвидас	12	6/10	60	0/0		6/10	60	0/1	0	3	3	1	0	2	2	4	0	0	1	1	27:03	44 0,60
* 15	ЕЛЫШЕВ Константин	19	9/12	75	0/0		9/12	75	1/1	100	6	10	4	1	4	6	10	0	0	2	1	28:55	44 1,59
18	ФИОНИН Евгений																						
Тренер ТУЧЕК Петр	ТФ 0	77	37/58	64	0/0		37/58	64	3/8	38	24	37	9	1	21	17	38	1	2	9	4	200:00	290 0,74
															75%	74%							

Команда В: МБА

6	11	15	19

№	Фамилия Имя	О	2 очк. З/В	%	3 очк. З/В	%	с игры З/В	%	штраф. З/В	%	АП	АВ	ПХ	БШ	Подборы СЩ	ЧЩ	Вс	ПП	ПТ	ФС	Ф	СВ	+/- КПИ
5	ЗБАНАЦКИЙ Дмитрий	0	0/0		0/0		0/0		0/0		0	0	1	0	0	0	0	0	0	0	0	6:18	-8 0,22
7	ГРАЧКОВА Диана	0	0/0		0/0		0/0		0/0		0	0	0	0	0	0	0	0	0	0	0	1:38	-4 0,00
8	СМИРНОВ Сергей	0	0/0		0/0		0/0		0/0		0	0	0	0	0	0	0	0	0	0	0	5:25	-8 0,00
10	КУЗНЕЦОВ Владимир	0	0/0		0/0		0/0		0/0		0	0	0	0	0	0	0	0	0	0	0	1:38	-4 0,00
* 11	ФАЗЫЛОВ Максим	2	1/4	25	0/0		1/4	25	0/0		0	0	0	0	0	0	0	2	1	0	0	23:25	-40 -0,20
12	ЕВСЕЕВ Максим	0	0/0		0/0		0/0		0/0		0	0	0	0	0	0	0	0	0	0	0	4:58	-6 0,00
15	СУХОРУКОВ Сергей	5	2/6	33	0/0		2/6	33	1/2	50	1	2	1	0	0	0	0	2	0	2	0	35:48	-47 0,05
* 17	ЮРКУ Федор	4	2/11	18	0/1	0	2/12	17	0/0		2	4	0	0	2	2	4	2	1	1	1	29:44	-40 -0,05
* 19	СОЛОДОВНИКОВ Евгений	0	0/3	0	0/0		0/3	0	0/0		2	2	0	0	1	1	2	0	1	0	4	18:54	-38 -0,18
* 20	ГОДЖУРОВ Александр	8	4/13	31	0/0		4/13	31	0/0		1	5	0	0	1	3	4	2	0	1	4	40:00	-58 0,08
21	ПУЧКОВА Наталья	0	0/0		0/0		0/0		0/0		0	0	0	0	0	1	1	0	0	0	0	7:29	-8 0,19
* 22	МИНИН Алексей	0	0/2	0	0/0		0/2	0	0/0		0	1	0	0	2	0	2	1	2	0	0	24:43	-29 -0,08
Тренер БОНДАРЧУК Сергей	ТФ 0	19	9/39	23	0/1	0	9/40	23	1/2	50	6	14	2	0	6	7	13	9	5	4	9	200:00	290 -0,02
															26%	25%							

О-очки; З-заброшено; В-выполнено; АП-атакующие передачи; АВ-атакующие передачи (всего); ПХ-перехваты; БШ-блокшоты; Подборы:СЩ-на своем щите, ЧЩ-на чужом щите, Вс-всего; Потери:ПП-при передаче; ПТ-технические; Ф-фолы; ФС-фолы соперников; СВ-сыгранное время

КПИ=(О + АВ + 1.4 x ПХ + 1.2 x БШ + 1.2 x СЩ + 1.4 x ЧЩ + 0.5 x ФС - (2-очк.мимо) - 1.5 x (3-очк.мимо) - 0.8 x (штраф.мимо) - 1.4 x ПП - ПТ - Ф) / СВ

Владение мячом:	48% / 52%	Равенство счета:	1
Количество смен лидера:	0	Макс./мин. разница в счете:	+58 / 0
Максимально очков подряд:	16 / 4	Тайм-ауты:	0 / 3

ОФИЦИАЛЬНЫЙ СТАТИСТИЧЕСКИЙ ОТЧЕТ

Соревнование: Кубок ВОИ. Группа. **Матч №:** 13 **Дата:** 22.08.2016 **Время:** 10:00

Место: Санкт-Петербург **Зрители:** 30 **ТВ:** Нет

Ст.судья: КУЧИК Денис (Санкт-Петербург) **Судья:** ТИМОШКОВ Сергей (Выборг)

Команда А: Шанс **Счет:** 60:32 (14:10,17:8,20:6,9:8)

Команда В: Волга

Команда А: Шанс — 14 31 51 60

№	Фамилия Имя	О	2 очк. З/В	%	3 очк. З/В	%	с игры З/В	%	штраф. З/В	%	АП	АВ	ПХ	БШ	Подборы СЩ	ЧЩ	Вс	ПП	ПТ	ФС	Ф	СВ	+/- КПИ
* 4	ГОРОДЕЦКИЙ Алексей	12	6/9	67	0/1	0	6/10	60	0/0		7	13	3	0	3	2	5	3	0	0	0	26:45	29 1,01
* 7	САГИТОВ Ильшат	9	4/7	57	0/0		4/7	57	1/2	50	2	3	1	1	6	2	8	3	0	2	0	26:45	29 0,66
* 9	МУХИН Федор	17	7/13	54	0/0		7/13	54	3/4	75	1	3	2	1	6	1	7	1	1	2	0	30:00	19 0,81
* 10	САЙФУТДИНОВ Алексей	6	3/9	33	0/0		3/9	33	0/0		0	0	0	0	5	0	5	1	0	1	1	40:00	28 0,10
12	ЧИКИШЕВ Владислав	6	3/10	30	0/1	0	3/11	27	0/0		0	1	1	0	6	2	8	2	0	0	0	23:15	8 0,31
13	МАКСИМОВ Андрей																						
* 14	КОЛБИН Владимир	8	4/13	31	0/0		4/13	31	0/0		3	10	3	0	3	3	6	2	1	1	2	30:00	19 0,52
15	ХЛУПЕНКОВ Николай																						
23	БОНДАРЕНКО Андрей	2	1/2	50	0/0		1/2	50	0/0		3	7	2	0	0	1	1	3	0	0	0	23:15	8 0,34
Тренер МЕЛЕХОВ Олег	ТФ 0	60	28/63	44	0/2	0	28/65	43	4/6	67	16	37	12	2	29	11	40	15	2	6	3	200:00	140 0,52
															76%	35%							

Команда В: Волга — 10 18 24 32

№	Фамилия Имя	О	2 очк. З/В	%	3 очк. З/В	%	с игры З/В	%	штраф. З/В	%	АП	АВ	ПХ	БШ	Подборы СЩ	ЧЩ	Вс	ПП	ПТ	ФС	Ф	СВ	+/- КПИ
5	ДУДНИКОВ Дмитрий	2	1/3	33	0/0		1/3	33	0/0		0	0	0	0	0	0	0	0	2	0	0	12:32	-20 -0,16
7	НЕХОЖИН Виталий	0	0/2	0	0/0		0/2	0	0/0		0	1	0	0	0	0	0	0	0	0	0	6:45	-16 -0,15
8	ПУЧКОВ Александр																						
* 9	МИХАЙЛОВ Петр	4	2/8	25	0/1	0	2/9	22	0/0		0	4	1	0	5	3	8	3	1	1	1	40:00	-28 0,16
* 10	БАСКАКОВ Виктор	18	9/22	41	0/4	0	9/26	35	0/0		3	9	1	0	11	1	12	8	0	0	2	40:00	-28 0,27
11	ЕМЕЛЬЯНОВ Валерий	0	0/0		0/0		0/0		0/0		0	0	0	0	0	0	0	0	0	0	0	3:35	0 0,00
* 12	РУМЯНЦЕВ Сергей	2	1/5	20	0/0		1/5	20	0/0		0	2	2	0	0	1	1	1	0	1	0	29:40	-12 0,11
* 15	КУРАМШИН Алексей	0	0/1	0	0/0		0/1	0	0/0		1	1	1	0	0	2	2	1	0	0	2	27:28	-8 0,03
* 99	ВИДЯЕВ Андрей	6	3/11	27	0/0		3/11	27	0/2	0	0	0	2	0	4	2	6	4	1	1	1	40:00	-28 -0,01
Тренер БАСКАКОВ Виктор	ТФ 0	32	16/52	31	0/5	0	16/57	28	0/2	0	4	17	7	0	20	9	29	17	4	3	6	200:00	140 0,09
															65%	24%							

О-очки; З-заброшено; В-выполнено; АП-атакующие передачи; АВ-атакующие передачи (всего); ПХ-перехваты; БШ-блокшоты; Подборы:СЩ-на своем щите, ЧЩ-на чужом щите, Вс-всего; Потери:ПП-при передаче; ПТ-технические; Ф-фолы; ФС-фолы соперников; СВ-сыгранное время

КПИ=(О + АВ + 1.4 x ПХ + 1.2 x БШ + 1.2 x СЩ + 1.4 x ЧЩ + 0.5 x ФС - (2-очк.мимо) - 1.5 x (3-очк.мимо) - 0.8 x (штраф.мимо) - 1.4 x ПП - ПТ - Ф) / СВ

Владение мячом:	41% / 59%	Равенство счета:	4
Количество смен лидера:	1	Макс./мин. разница в счете:	+29 / +2
Максимально очков подряд:	18 / 4	Тайм-ауты:	0 / 1

ОФИЦИАЛЬНЫЙ СТАТИСТИЧЕСКИЙ ОТЧЕТ

Соревнование: Кубок ВОИ. Группа. **Матч №:** 14 **Дата:** 22.08.2016 **Время:** 11:30

Место: Санкт-Петербург **Зрители:** 20 **ТВ:** Нет

Ст.судья: ДЫЕВ Алексей (Санкт-Петербург) **Судья:** ТИМОШКОВ Сергей (Выборг)

Команда А: МБА **Счет:** 11:55 (5:14,6:11,0:12,0:18)

Команда В: БасКИ

Команда А: МБА — 5 11 11 11

№	Фамилия Имя	О	2 очк. З/В	%	3 очк. З/В	%	с игры З/В	%	штраф. З/В	%	АП	АВ	ПХ	БШ	Подборы СЩ	ЧЩ	Вс	ПП	ПТ	ФС	Ф	СВ	+/-	КПИ
5	ЗБАНАЦКИЙ Дмитрий	0	0/0		0/0		0/0		0/0		0	0	0	0	0	0	0	0	0	0	1	6:37	-14	-0,15
7	ГРАЧКОВА Диана	0	0/0		0/0		0/0		0/0		0	0	0	0	0	0	0	0	0	0	0	1:45	-2	0,00
8	СМИРНОВ Сергей	0	0/0		0/0		0/0		0/0		0	0	0	0	0	0	0	0	0	0	0	10:00	-18	0,00
10	КУЗНЕЦОВ Владимир	0	0/0		0/0		0/0		0/0		0	1	0	0	1	0	1	1	0	0	2	9:53	-8	-0,12
* 11	ФАЗЫЛОВ Максим	0	0/6	0	0/0		0/6	0	0/0		0	2	2	0	0	0	0	3	2	0	2	27:50	-27	-0,34
12	ЕВСЕЕВ Максим	0	0/1	0	0/0		0/1	0	0/0		0	0	0	0	0	0	0	0	0	0	0	5:21	-8	-0,19
* 15	СУХОРУКОВ Сергей	6	3/10	30	0/0		3/10	30	0/0		0	0	0	0	5	3	8	1	4	0	0	32:42	-36	0,12
* 17	ЮРКУ Федор	2	1/6	17	0/1	0	1/7	14	0/0		1	5	0	0	3	1	4	2	0	1	2	31:10	-32	0,04
19	СОЛОДОВНИКОВ Евгений																							
* 20	ГОДЖУРОВ Александр	3	1/9	11	0/0		1/9	11	1/6	17	0	8	2	0	5	2	7	2	3	4	3	35:26	-36	0,11
21	ПУЧКОВА Наталья	0	0/0		0/0		0/0		0/0		0	0	0	0	0	0	0	0	0	0	1	13:43	-19	-0,07
* 22	МИНИН Алексей	0	0/7	0	0/0		0/7	0	0/0		1	2	0	0	3	3	6	1	0	0	1	25:33	-20	0,02
Тренер	БОНДАРЧУК Сергей ТФ 0	11	5/39	13	0/1	0	5/40	13	1/6	17	2	18	4	0	17	9	26	10	9	5	12	200:00	220	-0,02
															63%	31%								

Команда В: БасКИ — 14 25 37 55

№	Фамилия Имя	О	2 очк. З/В	%	3 очк. З/В	%	с игры З/В	%	штраф. З/В	%	АП	АВ	ПХ	БШ	Подборы СЩ	ЧЩ	Вс	ПП	ПТ	ФС	Ф	СВ	+/-	КПИ
* 4	БОЛЬШАКОВ Алексей	10	5/10	50	0/0		5/10	50	0/0		0	0	0	1	3	2	5	0	0	1	0	20:00	21	0,66
* 6	СТАРОДУБЦЕВ Сергей	2	1/4	25	0/0		1/4	25	0/0		1	4	1	0	2	2	4	3	0	0	2	23:42	27	0,14
7	ЗОТОВ Аркадий	7	2/10	20	0/0		2/10	20	3/4	75	2	3	3	0	1	3	4	0	0	3	2	20:00	23	0,52
* 10	ЛАЗАРЕВ Евгений	10	5/6	83	0/0		5/6	83	0/0		5	13	1	0	1	0	1	0	0	3	0	25:21	29	1,03
12	ПИСАРЕВ Сергей																							
* 13	КИРИЛЛОВ Анатолий	4	2/3	67	0/1	0	2/4	50	0/0		2	3	1	0	4	0	4	1	1	0	1	23:46	29	0,31
* 14	БОГАЧЕВ Алексей	4	2/7	29	0/0		2/7	29	0/0		1	1	1	0	1	1	2	0	1	0	0	23:52	25	0,13
16	СМИРНОВ Владимир	2	1/2	50	0/0		1/2	50	0/0		0	0	0	0	2	0	2	1	0	0	0	19:22	21	0,10
18	ЛАЙКОВ Василий	4	1/4	25	0/0		1/4	25	2/2	100	2	5	0	0	1	1	2	0	0	1	0	14:39	15	0,62
23	СИТНИКОВ Дмитрий																							
78	ЕРМОЛИНСКИЙ Евгений	10	4/6	67	0/0		4/6	67	2/2	100	1	5	1	0	4	0	4	0	0	2	0	14:39	15	1,38
99	ПОСЛАНИЧЕНКО Евгений	2	1/2	50	0/0		1/2	50	0/0		3	5	0	0	1	1	2	0	1	2	0	14:39	15	0,59
Тренер	МАКЕЕВ Андрей ТФ 0	55	24/54	44	0/1	0	24/55	44	7/8	88	17	39	8	1	20	10	30	5	3	12	5	200:00	220	0,52
															69%	37%								

О-очки; З-заброшено; В-выполнено; АП-атакующие передачи; АВ-атакующие передачи (всего); ПХ-перехваты; БШ-блокшоты; Подборы:СЩ-на своем щите, ЧЩ-на чужом щите, Вс-всего; Потери:ПП-при передаче; ПТ-технические; Ф-фолы; ФС-фолы соперников; СВ-сыгранное время

КПИ=(О + АВ + 1.4 x ПХ + 1.2 x БШ + 1.2 x СЩ + 1.4 x ЧЩ + 0.5 x ФС - (2-очк.мимо) - 1.5 x (3-очк.мимо) - 0.8 x (штраф.мимо) - 1.4 x ПП - ПТ - Ф) / СВ

Владение мячом:	49% / 51%	Равенство счета:	1
Количество смен лидера:	0	Макс./мин. разница в счете:	0 / +44
Максимально очков подряд:	4 / 30	Тайм-ауты:	2 / 0

ОФИЦИАЛЬНЫЙ СТАТИСТИЧЕСКИЙ ОТЧЕТ

Соревнование: Кубок ВОИ. Группа. **Матч №:** 15 **Дата:** 22.08.2016 **Время:** 13:00

Место: Санкт-Петербург **Зрители:** 30 **ТВ:** Нет

Ст.судья: ДЫЕВ Алексей (Санкт-Петербург) **Судья:** МИХЕЕВ Дмитрий 1К (Санкт-Петербург)

Команда А: Крылья Барса **Счет:** 48:73 (17:15,13:21,6:18,12:19)

Команда В: Невский альянс

Команда А: Крылья Барса

17	30	36	48

№	Фамилия Имя	О	2 очк. З/В	%	3 очк. З/В	%	с игры З/В	%	штраф. З/В	%	АП	АВ	ПХ	БШ	Подборы СЩ	ЧЩ	Вс	ПП	ПТ	ФС	Ф	СВ	+/- КПИ
4	САМАРЦЕВ Игорь	0	0/0		0/0		0/0		0/0		0	0	0	0	0	0	0	1	0	0	0	1:41	0 -0,83
5	ЧУГУНОВ Андрей	2	1/4	25	0/0		1/4	25	0/0		1	1	0	0	3	0	3	0	1	0	0	16:09	-8 0,16
* 6	КОЧЕТКОВ Василий	20	7/13	54	2/9	22	9/22	41	0/0		4	10	0	0	11	1	12	2	0	2	1	35:45	-19 0,71
* 8	КАМАЛИЕВ Динар	0	0/7	0	0/0		0/7	0	0/0		2	2	0	0	0	2	2	0	0	1	4	29:31	-13 -0,19
* 9	КОЖЕВНИКОВ Руслан	17	6/12	50	0/2	0	6/14	43	5/6	83	1	3	1	0	1	0	1	1	0	3	4	31:31	-32 0,28
* 10	РАКОВ Виталий	0	0/1	0	0/0		0/1	0	0/0		1	5	1	0	1	1	2	2	0	0	1	35:14	-17 0,12
* 16	САФИУЛЛИН Рафик	7	2/6	33	0/0		2/6	33	3/3	100	0	0	1	0	5	0	5	0	0	2	2	38:19	-25 0,25
17	ГАЛИЕВ Булат	0	0/1	0	0/0		0/1	0	0/0		0	0	0	0	0	0	0	0	0	0	0	4:15	-6 -0,24
18	ИВАНОВ Александр	2	1/1	100	0/0		1/1	100	0/2	0	0	0	0	0	0	0	0	0	0	1	0	7:35	-5 0,12
Тренер КОЧЕТКОВ В.	ТФ 0	48	17/45	38	2/11	18	19/56	34	8/11	73	9	21	3	0	21	4	25	6	1	9	12	200:00	125 0,22
															68%	12%							

Команда В: Невский альянс

15	36	54	73

№	Фамилия Имя	О	2 очк. З/В	%	3 очк. З/В	%	с игры З/В	%	штраф. З/В	%	АП	АВ	ПХ	БШ	Подборы СЩ	ЧЩ	Вс	ПП	ПТ	ФС	Ф	СВ	+/- КПИ
5	КРАСЮК Александр	4	2/4	50	0/0		2/4	50	0/0		1	2	0	0	2	1	3	0	0	0	0	20:00	19 0,39
6	БУТЕНКО Андрей	4	2/3	67	0/0		2/3	67	0/0		0	0	0	0	1	0	1	1	0	0	1	10:00	8 0,18
* 7	ВЕНКУС Нериюс	12	6/9	67	0/0		6/9	67	0/1	0	5	8	0	0	3	2	5	1	1	1	2	40:00	25 0,47
* 8	ЖИМАНТАС Далиус	9	3/8	38	1/2	50	4/10	40	0/1	0	10	16	0	0	4	1	5	3	1	2	1	40:00	25 0,47
* 9	ЛАСМАНС Агрис	0	0/4	0	0/0		0/4	0	0/0		1	1	0	0	0	1	1	0	0	1	0	10:00	-2 -0,11
10	ТУЧЕК Петр	21	10/15	67	0/0		10/15	67	1/2	50	2	4	1	1	10	3	13	0	1	2	0	30:00	27 1,27
* 14	БУТКЕВИЧЮС Мажвидас	2	1/2	50	0/0		1/2	50	0/0		0	0	0	0	2	0	2	0	0	0	1	10:00	-2 0,24
* 15	ЕЛЫШЕВ Константин	21	9/16	56	0/0		9/16	56	3/6	50	5	7	2	1	7	2	9	1	0	6	4	40:00	25 0,79
18	ФИОНИН Евгений																						
Тренер ТУЧЕК Петр	ТФ 0	73	33/61	54	1/2	50	34/63	54	4/10	40	24	38	3	2	29	10	39	6	3	12	9	200:00	125 0,59
															88%	32%							

О-очки; З-заброшено; В-выполнено; АП-атакующие передачи; АВ-атакующие передачи (всего); ПХ-перехваты; БШ-блокшоты; Подборы:СЩ-на своем щите, ЧЩ-на чужом щите, Вс-всего; Потери:ПП-при передаче; ПТ-технические; Ф-фолы; ФС-фолы соперников; СВ-сыгранное время

КПИ=(О + АВ + 1.4 x ПХ + 1.2 x БШ + 1.2 x СЩ + 1.4 x ЧЩ + 0.5 x ФС - (2-очк.мимо) - 1.5 x (3-очк.мимо) - 0.8 x (штраф.мимо) - 1.4 x ПП - ПТ - Ф) / СВ

Владение мячом:	48% / 52%	Равенство счета:	4
Количество смен лидера:	3	Макс./мин. разница в счете:	+7 / +27
Максимально очков подряд:	6 / 16	Тайм-ауты:	0 / 2

Всероссийский турнир по баскетболу на колясках "Кубок ВОИ".
Групповой этап.

№	Команда	1	2	3	4	5	6	О	М
1	Шанс	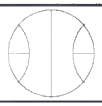	67:8	44:59	42:65	60:32	46:74	7	4
2	МБА	8:67	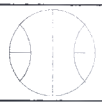	13:64	11:55	25:22	19:77	6	5
3	Крылья Барса	59:44	64:13		46:54	80:21	48:73	8	3
4	БасКИ	65:42	55:11	54:46	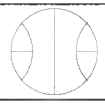	60:22	58:51	10	1
5	Волга	32:60	22:25	21:80	22:60	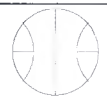	24:88	5	6
6	Невский альянс	74:46	77:19	73:48	51:58	88:24	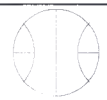	9	2

ОФИЦИАЛЬНЫЙ СТАТИСТИЧЕСКИЙ ОТЧЕТ

Соревнование: Кубок ВОИ. 5-6 места **Матч №:** 1 **Дата:** 22.08.2016 **Время:** 14:30

Место: Санкт-Петербург **Зрители:** 30 **ТВ:** Нет

Ст.судья: МИХЕЕВ Дмитрий 1К (Санкт-Петербург) **Судья:** КЛИНДУХОВ Евгений (Санкт-Петербург)

Команда А: МБА **Счет:** 35:39 (14:5,4:8,5:16,12:10)

Команда В: Волга

Команда А: МБА

14	18	23	35

№	Фамилия Имя	О	2 очк. З/В	%	3 очк. З/В	%	с игры З/В	%	штраф. З/В	%	АП	АВ	ПХ	БШ	Подборы СЩ	ЧЩ	Вс	ПП	ПТ	ФС	Ф	СВ	+/- КПИ
5	ЗБАНАЦКИЙ Дмитрий																						
7	ГРАЧКОВА Диана																						
8	СМИРНОВ Сергей																						
10	КУЗНЕЦОВ Владимир	0	0/0		0/0		0/0		0/0		0	0	0	0	0	0	0	0	0	0	0	0:31	0 0,00
* 11	ФАЗЫЛОВ Максим	15	7/17	41	0/0		7/17	41	1/2	50	1	6	3	0	3	3	6	4	1	1	4	39:29	2 0,31
12	ЕВСЕЕВ Максим																						
15	СУХОРУКОВ Сергей	2	1/7	14	0/0		1/7	14	0/0		1	2	1	0	3	1	4	0	0	2	1	34:37	2 0,13
* 17	ЮРКУ Федор	4	2/7	29	0/0		2/7	29	0/4	0	3	4	2	0	9	1	10	4	1	3	1	40:00	2 0,22
* 19	СОЛОДОВНИКОВ Евгений	8	4/6	67	0/0		4/6	67	0/4	0	1	2	1	0	0	1	1	1	0	3	5	18:28	2 0,15
* 20	ГОДЖУРОВ Александр	4	2/4	50	0/0		2/4	50	0/0		2	4	0	0	2	0	2	1	0	0	5	21:07	0 0,09
21	ПУЧКОВА Наталья	0	0/1	0	0/0		0/1	0	0/0		0	0	1	0	0	0	0	0	0	0	0	5:48	0 0,07
* 22	МИНИН Алексей	2	1/10	10	0/0		1/10	10	0/0		1	4	0	0	8	1	9	3	0	1	2	40:00	2 0,06
Тренер	БОНДАРЧУК Сергей ТФ 0	35	17/52	33	0/0		17/52	33	1/10	10	9	22	8	0	25	7	32	13	2	10	18	200:00	10 0,16
															68%		23%						

Команда В: Волга

5	13	29	39

№	Фамилия Имя	О	2 очк. З/В	%	3 очк. З/В	%	с игры З/В	%	штраф. З/В	%	АП	АВ	ПХ	БШ	Подборы СЩ	ЧЩ	Вс	ПП	ПТ	ФС	Ф	СВ	+/- КПИ
5	ДУДНИКОВ Дмитрий	0	0/7	0	0/0		0/7	0	0/0		2	3	2	0	1	3	4	0	0	2	4	35:11	-2 0,03
7	НЕХОЖИН Виталий																						
8	ПУЧКОВ Александр																						
* 9	МИХАЙЛОВ Петр	12	6/16	38	0/0		6/16	38	0/4	0	2	5	0	0	3	3	6	2	1	4	2	40:00	-2 0,20
* 10	БАСКАКОВ Виктор	11	4/11	36	0/0		4/11	36	3/4	75	4	8	3	1	13	1	14	4	2	7	2	38:33	0 0,71
11	ЕМЕЛЬЯНОВ Валерий	0	0/0		0/0		0/0		0/0		0	0	0	0	0	0	0	0	0	0	0	1:27	-2 0,00
* 12	РУМЯНЦЕВ Сергей	3	1/6	17	0/0		1/6	17	1/2	50	0	1	1	0	4	1	5	0	1	3	0	34:49	-2 0,18
* 15	КУРАМШИН Алексей	0	0/0		0/0		0/0		0/0		1	1	0	0	0	1	1	0	1	0	0	11:27	-2 0,12
* 99	ВИДЯЕВ Андрей	13	6/14	43	0/0		6/14	43	1/3	33	2	7	0	0	3	3	6	2	1	2	2	38:33	0 0,35
Тренер	БАСКАКОВ Виктор ТФ 0	39	17/54	31	0/0		17/54	31	5/13	38	11	25	6	1	24	12	36	8	6	18	10	200:00	-10 0,29
															77%		32%						

О-очки; З-заброшено; В-выполнено; АП-атакующие передачи; АВ-атакующие передачи (всего); ПХ-перехваты; БШ-блокшоты; Подборы:СЩ-на своем щите, ЧЩ-на чужом щите, Вс-всего; Потери:ПП-при передаче; ПТ-технические; Ф-фолы; ФС-фолы соперников; СВ-сыгранное время

КПИ=(О + АВ + 1.4 x ПХ + 1.2 x БШ + 1.2 x СЩ + 1.4 x ЧЩ + 0.5 x ФС - (2-очк.мимо) - 1.5 x (3-очк.мимо) - 0.8 x (штраф.мимо) - 1.4 x ПП - ПТ - Ф) / СВ

Владение мячом:	47% / 53%	Равенство счета:	1
Количество смен лидера:	1	Макс./мин. разница в счете:	+10 / +8
Максимально очков подряд:	10 / 8	Тайм-ауты:	1 / 0

ОФИЦИАЛЬНЫЙ СТАТИСТИЧЕСКИЙ ОТЧЕТ

Соревнование: 1/2 финала **Матч №:** 1 **Дата:** 22.08.2016 **Время:** 16:00

Место: Санкт-Петербург **Зрители:** 30 **ТВ:** Нет

Ст.судья: КУЧИК Денис (Санкт-Петербург) **Судья:** КЛИНДУХОВ Евгений (Санкт-Петербург)

Команда А: БасКИ-Невские звезды **Счет:** 64:33 (13:8,18:11,21:4,12:10)

Команда В: Шанс

Команда А: БасКИ-Невские звезды

13	31	52	64

№	Фамилия Имя	О	2 очк. З/В	2 очк. %	3 очк. З/В	3 очк. %	с игры З/В	с игры %	штраф. З/В	штраф. %	АП	АВ	ПХ	БШ	Подборы СЩ	Подборы ЧЩ	Подборы Вс	ПП	ПТ	ФС	Ф	СВ	+/-	КПИ
* 4	БОЛЬШАКОВ Алексей	7	3/4	75	0/0		3/4	75	1/2	50	0	0	1	0	2	1	3	1	0	1	1	25:17	30	0,34
6	СТАРОДУБЦЕВ Сергей																							
7	ЗОТОВ Аркадий	0	0/0		0/0		0/0		0/0		0	0	0	0	2	0	2	1	0	1	0	10:00	2	0,15
10	ЛАЗАРЕВ Евгений	0	0/1	0	0/0		0/1	0	0/0		0	0	0	1	1	0	1	0	0	0	0	8:55	3	0,16
12	ПИСАРЕВ Сергей																							
13	КИРИЛЛОВ Анатолий	0	0/0		0/0		0/0		0/0		0	0	0	0	0	0	0	0	0	0	0	5:46	0	0,00
14	БОГАЧЕВ Алексей	0	0/1	0	0/0		0/1	0	0/0		1	1	0	0	0	0	0	0	0	0	0	1:27	2	0,00
16	СМИРНОВ Владимир																							
* 18	ЛАЙКОВ Василий	8	4/7	57	0/0		4/7	57	0/2	0	3	4	4	0	2	1	3	1	0	2	0	34:14	31	0,48
* 23	СИТНИКОВ Дмитрий	16	8/16	50	0/1	0	8/17	47	0/0		3	6	3	0	7	4	11	1	0	0	1	38:33	29	0,73
* 78	ЕРМОЛИНСКИЙ Евгений	21	10/15	67	0/2	0	10/17	59	1/2	50	6	10	0	0	3	1	4	0	0	2	0	37:15	29	0,76
* 99	ПОСЛАНИЧЕНКО Евгений	12	6/10	60	0/0		6/10	60	0/1	0	1	4	0	0	2	0	2	1	0	1	1	38:33	29	0,30
Тренер МАКЕЕВ Андрей	ТФ 0	64	31/54	57	0/3	0	31/57	54	2/7	29	14	25	8	1	19	7	26	5	0	7	3	200:00	L55	0,48
															86%	30%								

Команда В: Шанс

8	19	23	33

№	Фамилия Имя	О	2 очк. З/В	2 очк. %	3 очк. З/В	3 очк. %	с игры З/В	с игры %	штраф. З/В	штраф. %	АП	АВ	ПХ	БШ	Подборы СЩ	Подборы ЧЩ	Подборы Вс	ПП	ПТ	ФС	Ф	СВ	+/-	КПИ
* 4	ГОРОДЕЦКИЙ Алексей	14	6/13	46	0/2	0	6/15	40	2/2	100	5	11	2	0	4	0	4	3	0	1	1	40:00	-31	0,45
* 7	САГИТОВ Ильшат	0	0/8	0	0/0		0/8	0	0/0		0	1	0	0	6	0	6	0	2	1	3	40:00	-31	-0,11
9	МУХИН Федор	4	2/6	33	0/0		2/6	33	0/0		0	0	1	1	0	0	0	0	0	1	1	33:04	-24	0,06
10	САЙФУТДИНОВ Алексей	2	1/1	100	0/0		1/1	100	0/0		0	0	0	0	0	0	0	0	0	0	0	5:17	0	0,38
* 12	ЧИКИШЕВ Владислав	6	3/4	75	0/0		3/4	75	0/0		0	0	0	0	2	2	4	2	0	0	2	30:38	-30	0,18
13	МАКСИМОВ Андрей																							
* 14	КОЛБИН Владимир	4	2/5	40	0/0		2/5	40	0/0		1	2	1	0	2	1	3	1	1	0	0	28:39	-13	0,20
15	ХЛУПЕНКОВ Николай																							
* 23	БОНДАРЕНКО Андрей	3	0/3	0	1/1	100	1/4	25	0/0		2	3	1	0	2	0	2	2	2	0	0	22:22	-26	0,09
Тренер МЕЛЕХОВ Олег	ТФ 0	33	14/40	35	1/3	33	15/43	35	2/2	100	8	17	5	1	16	3	19	8	5	3	7	200:00	L55	0,15
															70%	14%								

О-очки; З-заброшено; В-выполнено; АП-атакующие передачи; АВ-атакующие передачи (всего); ПХ-перехваты; БШ-блокшоты; Подборы:СЩ-на своем щите, ЧЩ-на чужом щите, Вс-всего; Потери:ПП-при передаче; ПТ-технические; Ф-фолы; ФС-фолы соперников; СВ-сыгранное время

КПИ=(О + АВ + 1.4 x ПХ + 1.2 x БШ + 1.2 x СЩ + 1.4 x ЧЩ + 0.5 x ФС - (2-очк.мимо) - 1.5 x (3-очк.мимо) - 0.8 x (штраф.мимо) - 1.4 x ПП - ПТ - Ф) / СВ

Владение мячом:	47% / 53%	Равенство счета:	1
Количество смен лидера:	2	Макс./мин. разница в счете:	+31 / +1
Максимально очков подряд:	12 / 4	Тайм-ауты:	1 / 4

ОФИЦИАЛЬНЫЙ СТАТИСТИЧЕСКИЙ ОТЧЕТ

Соревнование: 1/2 финала **Матч №:** 2 **Дата:** 22.08.2016 **Время:** 17:30

Место: Санкт-Петербург **Зрители:** 30 **ТВ:** Нет

Ст.судья: ДЫЕВ Алексей (Санкт-Петербург) **Судья:** КУЧИК Денис (Санкт-Петербург)

Команда А: Невский альянс **Счет:** 65:63 (20:14,14:13,16:15,15:21)

Команда В: Крылья Барса

Команда А: Невский альянс

20	34	50	65

№	Фамилия Имя	О	2 очк. З/В	%	3 очк. З/В	%	с игры З/В	%	штраф. З/В	%	АП	АВ	ПХ	БШ	Подборы СЩ	ЧЩ	Вс	ПП	ПТ	ФС	Ф	СВ	+/- КПИ
5	КРАСЮК Александр	0	0/0		0/0		0/0		0/0		0	0	0	0	0	0	0	0	0	0	2	13:13	1 -0,15
* 6	БУТЕНКО Андрей	1	0/2	0	0/0		0/2	0	1/2	50	2	3	0	0	1	2	3	1	0	1	3	21:51	5 0,06
* 7	ВЕНКУС Нериюс	9	4/9	44	0/0		4/9	44	1/2	50	4	4	1	0	3	0	3	1	0	1	3	40:00	2 0,21
* 8	ЖИМАНТАС Далиус	7	3/7	43	0/0		3/7	43	1/2	50	10	18	0	2	5	2	7	2	2	2	1	37:09	7 0,72
9	ЛАСМАНС Агрис	1	0/1	0	0/0		0/1	0	1/2	50	0	0	0	0	1	0	1	1	0	1	1	4:56	-4 -0,30
* 10	ТУЧЕК Петр	30	14/23	61	0/0		14/23	61	2/4	50	4	5	0	1	7	2	9	0	1	4	3	40:00	2 0,87
14	БУТКЕВИЧЮС Мажвидас	2	1/1	100	0/0		1/1	100	0/0		0	0	0	0	0	0	0	0	0	0	0	2:51	-5 0,70
* 15	ЕЛЫШЕВ Константин	15	7/9	78	0/0		7/9	78	1/3	33	5	5	5	1	9	1	10	2	0	4	1	40:00	2 0,88
18	ФИОНИН Евгений																						
Тренер ТУЧЕК Петр	ТФ 0	65	29/52	56	0/0		29/52	56	7/15	47	25	35	6	4	26	7	33	7	3	13	14	200:00	10 0,52
															81%	30%							

Команда В: Крылья Барса

14	27	42	63

№	Фамилия Имя	О	2 очк. З/В	%	3 очк. З/В	%	с игры З/В	%	штраф. З/В	%	АП	АВ	ПХ	БШ	Подборы СЩ	ЧЩ	Вс	ПП	ПТ	ФС	Ф	СВ	+/- КПИ
4	САМАРЦЕВ Игорь																						
5	ЧУГУНОВ Андрей	0	0/0		0/0		0/0		0/0		0	0	0	0	0	0	0	0	0	0	0	0:15	0 0,00
* 6	КОЧЕТКОВ Василий	33	9/20	45	4/10	40	13/30	43	3/4	75	9	14	1	0	7	1	8	2	0	3	1	40:00	-2 0,88
* 8	КАМАЛИЕВ Динар	12	6/12	50	0/0		6/12	50	0/0		0	0	2	0	2	2	4	0	0	2	2	40:00	-2 0,33
* 9	КОЖЕВНИКОВ Руслан	12	4/8	50	1/2	50	5/10	50	1/2	50	5	11	2	0	3	0	3	3	0	3	2	40:00	-2 0,46
* 10	РАКОВ Виталий	0	0/2	0	0/0		0/2	0	0/0		0	0	1	0	1	0	1	1	0	1	3	40:00	-2 -0,08
* 16	САФИУЛЛИН Рафик	6	2/4	50	0/0		2/4	50	2/6	33	0	0	1	0	3	3	6	1	0	5	5	39:45	-2 0,15
17	ГАЛИЕВ Булат																						
18	ИВАНОВ Александр																						
Тренер КОЧЕТКОВ В.	ТФ 0	63	21/46	46	5/12	42	26/58	45	6/12	50	14	25	7	0	16	6	22	7	0	14	13	200:00	-10 0,35
															70%	19%							

О-очки; З-заброшено; В-выполнено; АП-атакующие передачи; АВ-атакующие передачи (всего); ПХ-перехваты; БШ-блокшоты; Подборы:СЩ-на своем щите, ЧЩ-на чужом щите, Вс-всего; Потери:ПП-при передаче; ПТ-технические; Ф-фолы; ФС-фолы соперников; СВ-сыгранное время

КПИ=(О + АВ + 1.4 x ПХ + 1.2 x БШ + 1.2 x СЩ + 1.4 x ЧЩ + 0.5 x ФС - (2-очк.мимо) - 1.5 x (3-очк.мимо) - 0.8 x (штраф.мимо) - 1.4 x ПП - ПТ - Ф) / СВ

Владение мячом:	48% / 52%	Равенство счета:	4
Количество смен лидера:	3	Макс./мин. разница в счете:	+14 / +2
Максимально очков подряд:	8 / 8	Тайм-ауты:	3 / 3

ОФИЦИАЛЬНЫЙ СТАТИСТИЧЕСКИЙ ОТЧЕТ

Соревнование: Кубок ВОИ. 5-6 места **Матч №:** 2 **Дата:** 23.08.2016 **Время:** 10:00

Место: Санкт-Петербург **Зрители:** 30 **ТВ:** Нет

Ст.судья: **Судья:**

Команда А: Волга **Счет:** 27:26 (3:7,4:5,6:8,14:6)

Команда В: МБА

Команда А: Волга

	3	7	13	27

№	Фамилия Имя	О	2 очк. З/В	%	3 очк. З/В	%	с игры З/В	%	штраф. З/В	%	АП	АВ	ПХ	БШ	Подборы СЩ	ЧЩ	Вс	ПП	ПТ	ФС	Ф	СВ	+/- КПИ
5	ДУДНИКОВ Дмитрий	2	1/6	17	0/0		1/6	17	0/0		0	2	0	0	2	0	2	3	0	1	1	23:09	-1 -0,14
7	НЕХОЖИН Виталий																						
8	ПУЧКОВ Александр	0	0/1	0	0/0		0/1	0	0/0		0	0	0	0	0	0	0	1	0	0	1	20:00	6 -0,17
* 9	МИХАЙЛОВ Петр	4	2/10	20	0/0		2/10	20	0/0		4	7	3	0	2	3	5	3	3	0	2	34:50	5 0,13
* 10	БАСКАКОВ Виктор	12	5/14	36	0/1	0	5/15	33	2/4	50	2	7	2	2	13	4	17	5	0	4	1	40:00	1 0,68
11	ЕМЕЛЬЯНОВ Валерий																						
* 12	РУМЯНЦЕВ Сергей	2	1/3	33	0/0		1/3	33	0/0		0	0	0	0	3	2	5	4	2	0	2	24:58	-4 -0,13
* 15	КУРАМШИН Алексей	0	0/1	0	0/0		0/1	0	0/0		1	4	2	0	1	0	1	0	1	0	1	17:03	-3 0,29
* 99	ВИДЯЕВ Андрей	7	3/14	21	0/0		3/14	21	1/2	50	0	4	5	0	3	7	10	7	1	5	0	40:00	1 0,28
Тренер БАСКАКОВ Виктор	ТФ 0	27	12/49	24	0/1	0	12/50	24	3/6	50	7	24	12	2	24	16	40	23	7	10	8	200:00	5 0,19
															69%	48%							

Команда В: МБА

	7	12	20	26

№	Фамилия Имя	О	2 очк. З/В	%	3 очк. З/В	%	с игры З/В	%	штраф. З/В	%	АП	АВ	ПХ	БШ	Подборы СЩ	ЧЩ	Вс	ПП	ПТ	ФС	Ф	СВ	+/- КПИ
5	ЗБАНАЦКИЙ Дмитрий																						
7	ГРАЧКОВА Диана																						
8	СМИРНОВ Сергей																						
10	КУЗНЕЦОВ Владимир																						
* 11	ФАЗЫЛОВ Максим	8	2/12	17	0/0		2/12	17	4/4	100	1	4	1	0	5	3	8	3	2	3	0	40:00	-1 0,22
12	ЕВСЕЕВ Максим																						
* 15	СУХОРУКОВ Сергей	6	3/13	23	0/0		3/13	23	0/0		0	3	4	1	2	3	5	1	2	0	1	37:36	-1 0,21
* 17	ЮРКУ Федор	6	3/7	43	0/0		3/7	43	0/0		1	9	4	1	6	1	7	6	3	1	2	40:00	-1 0,34
* 19	СОЛОДОВНИКОВ Евгений	2	0/3	0	0/0		0/3	0	2/4	50	2	4	3	0	2	1	3	2	1	3	3	33:10	-1 0,12
20	ГОДЖУРОВ Александр	0	0/1	0	0/0		0/1	0	0/0		0	2	1	0	0	0	0	2	0	0	1	8:22	4 -0,17
21	ПУЧКОВА Наталья	0	0/0		0/0		0/0		0/0		0	0	1	0	0	1	1	0	0	0	0	6:50	0 0,41
* 22	МИНИН Алексей	4	2/11	18	0/0		2/11	18	0/0		3	7	0	0	2	2	4	2	0	1	3	34:02	-5 0,06
Тренер БОНДАРЧУК Сергей	ТФ 0	26	10/47	21	0/0		10/47	21	6/8	75	7	29	14	2	17	11	28	16	8	8	10	200:00	-5 0,19
															52%	31%							

О-очки; З-заброшено; В-выполнено; АП-атакующие передачи; АВ-атакующие передачи (всего); ПХ-перехваты; БШ-блокшоты; Подборы:СЩ-на своем щите, ЧЩ-на чужом щите, Вс-всего; Потери:ПП-при передаче; ПТ-технические; Ф-фолы; ФС-фолы соперников; СВ-сыгранное время

КПИ=(О + АВ + 1.4 x ПХ + 1.2 x БШ + 1.2 x СЩ + 1.4 x ЧЩ + 0.5 x ФС - (2-очк.мимо) - 1.5 x (3-очк.мимо) - 0.8 x (штраф.мимо) - 1.4 x ПП - ПТ - Ф) / СВ

Владение мячом:	44% / 56%	Равенство счета:	4
Количество смен лидера:	3	Макс./мин. разница в счете:	+1 / +9
Максимально очков подряд:	6 / 7	Тайм-ауты:	0 / 3

Всероссийский турнир по баскетболу на колясках "Кубок ВОИ".
Серия за 5-6 места.

МБА		
	-5	**Волга**
Волга	**35:39, 26:27**	

ОФИЦИАЛЬНЫЙ СТАТИСТИЧЕСКИЙ ОТЧЕТ

Соревнование: Финал за 3 м. **Матч №:** 1 **Дата:** 23.08.2016 **Время:** 11:30

Место: Санкт-Петербург **Зрители:** 30 **ТВ:** Нет

Ст.судья: МИХЕЕВ Дмитрий 1К (Санкт-Петербург) **Судья:** КУЧИК Денис (Санкт-Петербург)

Команда А: Крылья Барса **Счет:** 72:39 (18:14,19:4,22:6,13:15)

Команда В: Шанс

Команда А: Крылья Барса

18	37	59	72

№	Фамилия Имя	О	2 очк. З/В	%	3 очк. З/В	%	с игры З/В	%	штраф. З/В	%	АП	АВ	ПХ	БШ	Подборы СЩ	ЧЩ	Вс	ПП	ПТ	ФС	Ф	СВ	+/-	КПИ
4	САМАРЦЕВ Игорь	4	2/4	50	0/0		2/4	50	0/0		0	1	1	0	0	2	2	0	0	0	0	10:00	-2	0,72
5	ЧУГУНОВ Андрей	5	2/3	67	0/0		2/3	67	1/1	100	0	1	0	0	1	2	3	0	0	1	0	12:18	15	0,77
* 6	КОЧЕТКОВ Василий	27	9/14	64	3/13	23	12/27	44	0/0		6	13	2	0	11	2	13	1	0	2	0	34:38	35	1,11
* 8	КАМАЛИЕВ Динар	10	5/9	56	0/0		5/9	56	0/0		0	1	3	0	1	6	7	0	1	0	3	27:42	18	0,61
* 9	КОЖЕВНИКОВ Руслан	22	10/17	59	0/4	0	10/21	48	2/4	50	8	12	5	0	5	1	6	0	0	6	3	35:22	33	0,96
* 10	РАКОВ Виталий	0	0/2	0	0/0		0/2	0	0/0		1	2	1	0	3	1	4	0	0	1	1	25:03	28	0,24
* 16	САФИУЛЛИН Рафик	4	1/7	14	0/0		1/7	14	2/5	40	1	2	1	0	1	3	4	1	0	3	2	33:27	34	0,07
17	ГАЛИЕВ Булат	0	0/1	0	0/0		0/1	0	0/0		0	0	0	0	1	0	1	0	0	0	0	6:33	-1	0,03
18	ИВАНОВ Александр	0	0/1	0	0/0		0/1	0	0/0		1	1	0	0	1	0	1	0	0	0	0	14:57	5	0,08
Тренер КОЧЕТКОВ В.	ТФ 0	72	29/58	50	3/17	18	32/75	43	5/10	50	17	33	13	0	24	17	41	2	1	13	9	200:00	165	0,58
															75%	43%								

Команда В: Шанс

14	18	24	39

№	Фамилия Имя	О	2 очк. З/В	%	3 очк. З/В	%	с игры З/В	%	штраф. З/В	%	АП	АВ	ПХ	БШ	Подборы СЩ	ЧЩ	Вс	ПП	ПТ	ФС	Ф	СВ	+/-	КПИ
* 4	ГОРОДЕЦКИЙ Алексей	15	6/16	38	1/2	50	7/18	39	0/0		4	10	1	0	9	0	9	2	2	3	2	40:00	-33	0,51
* 7	САГИТОВ Ильшат	10	5/12	42	0/0		5/12	42	0/0		2	4	0	0	5	2	7	1	2	1	3	35:51	-36	0,28
9	МУХИН Федор	4	2/5	40	0/0		2/5	40	0/0		1	4	0	0	0	1	1	2	2	1	3	19:47	-12	-0,05
10	САЙФУТДИНОВ Алексей	0	0/1	0	0/0		0/1	0	0/0		0	2	0	0	0	0	0	0	0	0	0	10:00	2	0,10
* 12	ЧИКИШЕВ Владислав	4	2/5	40	0/0		2/5	40	0/1	0	1	1	0	1	5	1	6	1	0	2	1	34:09	-32	0,25
13	МАКСИМОВ Андрей	2	1/3	33	0/0		1/3	33	0/0		0	0	0	0	0	2	2	0	0	0	0	10:00	2	0,28
* 14	КОЛБИН Владимир	2	1/3	33	0/1	0	1/4	25	0/0		2	3	0	0	2	2	4	4	3	1	3	22:13	-26	-0,20
15	ХЛУПЕНКОВ Николай																							
* 23	БОНДАРЕНКО Андрей	2	1/4	25	0/0		1/4	25	0/0		0	0	0	0	2	0	2	1	0	1	1	28:00	-30	-0,02
Тренер МЕЛЕХОВ Олег	ТФ 0	39	18/49	37	1/3	33	19/52	37	0/1	0	10	24	1	1	23	8	31	11	9	9	13	200:00	165	0,18
															58%	25%								

О-очки; З-заброшено; В-выполнено; АП-атакующие передачи; АВ-атакующие передачи (всего); ПХ-перехваты; БШ-блокшоты; Подборы:СЩ-на своем щите, ЧЩ-на чужом щите, Вс-всего; Потери:ПП-при передаче; ПТ-технические; Ф-фолы; ФС-фолы соперников; СВ-сыгранное время

КПИ=(О + АВ + 1.4 x ПХ + 1.2 x БШ + 1.2 x СЩ + 1.4 x ЧЩ + 0.5 x ФС - (2-очк.мимо) - 1.5 x (3-очк.мимо) - 0.8 x (штраф.мимо) - 1.4 x ПП - ПТ - Ф) / СВ

Владение мячом:	44% / 56%	Равенство счета:	3
Количество смен лидера:	2	Макс./мин. разница в счете:	+37 / +3
Максимально очков подряд:	19 / 6	Тайм-ауты:	0 / 3

ОФИЦИАЛЬНЫЙ СТАТИСТИЧЕСКИЙ ОТЧЕТ

Соревнование: Финал **Матч №:** 1 **Дата:** 23.08.2016 **Время:** 13:00

Место: Санкт-Петербург **Зрители:** 30 **ТВ:** Нет

Ст.судья: ДЫЕВ Алексей (Санкт-Петербург) **Судья:** МИХЕЕВ Дмитрий 1К (Санкт-Петербург)

Команда А: БасКИ-Невские звезды **Счет:** 52:60 (16:14,10:16,10:14,16:16)

Команда В: Невский альянс

Команда А: БасКИ-Невские звезды

16	26	36	52

№	Фамилия Имя	О	2 очк. З/В	%	3 очк. З/В	%	с игры З/В	%	штраф. З/В	%	АП	АВ	ПХ	БШ	Подборы СЩ	ЧЩ	Вс	ПП	ПТ	ФС	Ф	СВ	+/- КПИ
* 4	БОЛЬШАКОВ Алексей	6	3/8	38	0/0		3/8	38	0/0		1	1	0	0	6	3	9	0	0	0	1	39:28	-8 0,31
6	СТАРОДУБЦЕВ Сергей																						
7	ЗОТОВ Аркадий																						
10	ЛАЗАРЕВ Евгений	0	0/0		0/0		0/0		0/0		0	1	0	0	0	0	0	1	0	0	0	0:32	0 -0,75
12	ПИСАРЕВ Сергей																						
13	КИРИЛЛОВ Анатолий																						
14	БОГАЧЕВ Алексей																						
16	СМИРНОВ Владимир																						
* 18	ЛАЙКОВ Василий	12	5/6	83	0/0		5/6	83	2/2	100	1	2	0	1	2	0	2	1	0	1	0	40:00	-8 0,39
* 23	СИТНИКОВ Дмитрий	18	7/18	39	1/1	100	8/19	42	1/1	100	1	2	2	1	4	0	4	1	0	2	1	40:00	-8 0,41
* 78	ЕРМОЛИНСКИЙ Евгений	6	3/11	27	0/0		3/11	27	0/0		8	14	1	0	1	1	2	0	1	1	2	40:00	-8 0,34
* 99	ПОСЛАНИЧЕНКО Евгений	10	5/13	38	0/0		5/13	38	0/0		3	5	2	0	2	0	2	0	1	2	3	40:00	-8 0,23
Тренер МАКЕЕВ Андрей	ТФ 0	52	23/56	41	1/1	100	24/57	42	3/3	100	14	25	5	2	15	4	19	3	2	6	7	200:00	-40 0,33
															63%	13%							

Команда В: Невский альянс

14	30	44	60

№	Фамилия Имя	О	2 очк. З/В	%	3 очк. З/В	%	с игры З/В	%	штраф. З/В	%	АП	АВ	ПХ	БШ	Подборы СЩ	ЧЩ	Вс	ПП	ПТ	ФС	Ф	СВ	+/- КПИ
5	КРАСЮК Александр	2	1/3	33	0/0		1/3	33	0/0		1	2	0	0	0	1	1	0	0	0	0	11:19	1 0,30
* 6	БУТЕНКО Андрей	0	0/4	0	0/0		0/4	0	0/0		0	1	0	0	0	4	4	0	0	0	0	28:41	7 0,09
* 7	ВЕНКУС Нериюс	12	6/11	55	0/0		6/11	55	0/0		6	7	0	0	1	1	2	0	2	0	0	40:00	8 0,37
* 8	ЖИМАНТАС Далиус	6	3/7	43	0/0		3/7	43	0/0		11	14	0	0	1	0	1	5	0	2	2	33:09	6 0,28
9	ЛАСМАНС Агрис																						
* 10	ТУЧЕК Петр	26	12/17	71	0/0		12/17	71	2/2	100	3	6	1	0	13	0	13	2	0	1	0	40:00	8 1,04
14	БУТКЕВИЧЮС Мажвидас	0	0/0		0/0		0/0		0/0		0	0	0	0	0	1	1	1	0	2	0	6:51	2 0,15
* 15	ЕЛЫШЕВ Константин	14	7/15	47	0/0		7/15	47	0/0		1	3	2	0	13	2	15	0	2	2	4	40:00	8 0,63
18	ФИОНИН Евгений																						
Тренер ТУЧЕК Петр	ТФ 0	60	29/57	51	0/0		29/57	51	2/2	100	22	33	3	0	28	9	37	8	4	7	6	200:00	40 0,49
															88%	38%							

О-очки; З-заброшено; В-выполнено; АП-атакующие передачи; АВ-атакующие передачи (всего); ПХ-перехваты; БШ-блокшоты; Подборы:СЩ-на своем щите, ЧЩ-на чужом щите, Вс-всего; Потери:ПП-при передаче; ПТ-технические; Ф-фолы; ФС-фолы соперников; СВ-сыгранное время

КПИ=(О + АВ + 1.4 x ПХ + 1.2 x БШ + 1.2 x СЩ + 1.4 x ЧЩ + 0.5 x ФС - (2-очк.мимо) - 1.5 x (3-очк.мимо) - 0.8 x (штраф.мимо) - 1.4 x ПП - ПТ - Ф) / СВ

Владение мячом:	47% / 53%	Равенство счета:	13
Количество смен лидера:	5	Макс./мин. разница в счете:	+4 / +13
Максимально очков подряд:	5 / 12	Тайм-ауты:	3 / 1

Всероссийский турнир по баскетболу на колясках "Кубок ВОИ".
Плей-офф

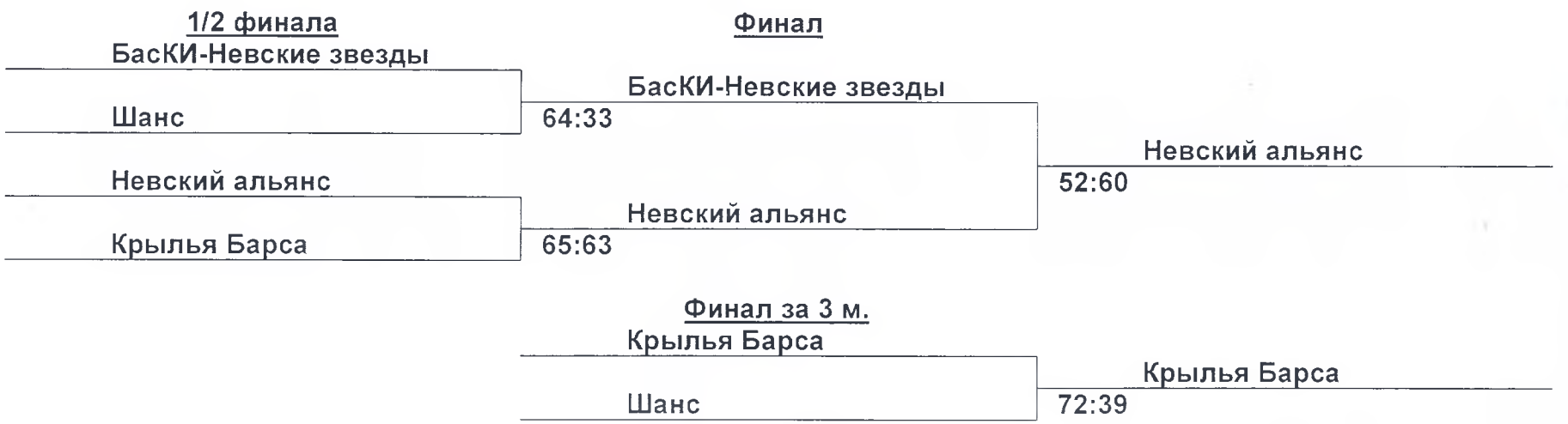

23.08.2010

Инвалиды

Суммарная статистика команды

МБА

№	Фамилия Имя	И (Ст)	Очки	2 очк. броски З/В	2 очк. броски %	3 очк. броски З/В	3 очк. броски %	Броски с игры З/В	Броски с игры %	Штраф.броски З/В	Штраф.броски %	АП	АВ	ПХ	БШ	Подборы СЩ	Подборы ЧЩ	Подборы Вс	ПП	ПТ	ФС	Ф	ТФ 5Ф	СВ	КПИ
5	ЗБАНАЦКИЙ Дмитрий	3	0 0.0	0/0 0.0/0.0		0/0 0.0/0.0		0/0 0.0/0.0		0/0 0.0/0.0		0 0.0	0 0.0	1 0.3	0 0.0	0 0.0	0 0.0	0 0.0	1 0.3	0 0.0	0 0.0	1 0.3	0 0	16:44 5:35	-0,06
7	ГРАЧКОВА Диана	3	0 0.0	0/0 0.0/0.0		0/0 0.0/0.0		0/0 0.0/0.0		0/0 0.0/0.0		0 0.0	0 0.0	0 0.0	0 0.0	0 0.0	0 0.0	0 0.0	0 0.0	0 0.0	0 0.0	0 0.0	0 0	4:21 1:27	0,00
8	СМИРНОВ Сергей	5	0 0.0	0/2 0.0/0.4	0,0	0/0 0.0/0.0		0/2 0.0/0.4	0,0	0/0 0.0/0.0		0 0.0	0 0.0	0 0.0	1 0.2	1 0.2	0 0.0	1 0.2	3 0.6	0 0.0	0 0.0	0 0.0	0 0	31:23 6:17	-0,12
10	КУЗНЕЦОВ Владимир	6 (1)	0 0.0	0/1 0.0/0.2	0,0	0/0 0.0/0.0		0/1 0.0/0.2	0,0	0/0 0.0/0.0		0 0.0	2 0.3	0 0.0	0 0.0	1 0.2	1 0.2	2 0.3	7 1.2	1 0.2	0 0.0	2 0.3	0 0	28:29 4:45	-0,32
11	ФАЗЫЛОВ Максим	7 (7)	34 4.9	14/69 2.0/9.9	20,3	0/1 0.0/0.1	0,0	14/70 2.0/10.0	20,0	6/10 0.9/1.4	60,0	3 0.4	16 2.3	8 1.1	0 0.0	13 1.9	8 1.1	21 3.0	25 3.6	14 2.0	7 1.0	20 2.9	0 2	229:13 32:45	-0,16
12	ЕВСЕЕВ Максим	4	0 0.0	0/1 0.0/0.3	0,0	0/0 0.0/0.0		0/1 0.0/0.3	0,0	0/0 0.0/0.0		0 0.0	0 0.0	0 0.0	0 0.0	0 0.0	0 0.0	0 0.0	0 0.0	0 0.0	0 0.0	0 0.0	0 0	17:04 4:16	-0,06
15	СУХОРУКОВ Сергей	7 (2)	28 4.0	13/47 1.9/6.7	27,7	0/0 0.0/0.0		13/47 1.9/6.7	27,7	2/4 0.3/0.6	50,0	2 0.3	9 1.3	11 1.6	2 0.3	10 1.4	8 1.1	18 2.6	4 0.6	7 1.0	5 0.7	3 0.4	0 0	183:31 26:13	0,16
17	ЮРКУ Федор	7 (6)	26 3.7	13/51 1.9/7.3	25,5	0/4 0.0/0.6	0,0	13/55 1.9/7.9	23,6	0/6 0.0/0.9	0,0	11 1.6	32 4.6	11 1.6	2 0.3	32 4.6	6 0.9	38 5.4	29 4.1	8 1.1	10 1.4	12 1.7	0 0	254:19 36:20	0,07
19	СОЛОДОВНИКОВ Евгений	6 (6)	10 1.7	4/27 0.7/4.5	14,8	0/0 0.0/0.0		4/27 0.7/4.5	14,8	2/12 0.3/2.0	16,7	7 1.2	15 2.5	7 1.2	0 0.0	17 2.8	9 1.5	26 4.3	13 2.2	6 1.0	13 2.2	18 3.0	0 1	171:35 28:36	0,01
20	ГОДЖУРОВ Александр	7 (6)	30 4.3	14/55 2.0/7.9	25,5	0/0 0.0/0.0		14/55 2.0/7.9	25,5	2/10 0.3/1.4	20,0	7 1.0	32 4.6	11 1.6	0 0.0	21 3.0	10 1.4	31 4.4	17 2.4	11 1.6	12 1.7	22 3.1	0 2	192:04 27:26	0,10
21	ПУЧКОВА Наталья	6	0 0.0	0/1 0.0/0.2	0,0	0/0 0.0/0.0		0/1 0.0/0.2	0,0	0/0 0.0/0.0		0 0.0	1 0.2	2 0.3	0 0.0	1 0.2	2 0.3	3 0.5	0 0.0	0 0.0	0 0.0	1 0.2	0 0	46:35 7:46	0,12
22	МИНИН Алексей	7 (7)	9 1.3	4/42 0.6/6.0	9,5	0/0 0.0/0.0		4/42 0.6/6.0	9,5	1/4 0.1/0.6	25,0	6 0.9	20 2.9	3 0.4	1 0.1	27 3.9	10 1.4	37 5.3	12 1.7	4 0.6	7 1.0	12 1.7	0 0	224:42 32:06	0,05
	КОМАНДА ФТр 1	7	137 19.6	62/296 8.9/42.3	20,9	0/5 0.0/0.7	0,0	62/301 8.9/43.0	20,6	13/46 1.9/6.6	28,3	36 5.1	127 18.1	54 7.7	6 0.9	123 17.6	54 7.7	177 25.3	111 15.9	51 7.3	54 7.7	92 13.1	1 5	1400:00 200:00	0,02
	СОПЕРНИКИ ФТр 0	7	351 50.1	161/392 23.0/56.0	41,1	0/5 0.0/0.7	0,0	161/397 23.0/56.7	40,6	29/68 4.1/9.7	42,6	110 15.7	221 31.6	78 11.1	8 1.1	155 22.1	95 13.6	250 35.7	75 10.7	38 5.4	91 13.0	54 7.7	0 1	1400:00 200:00	0,42

И-игры; Ст-выходы в стартовом составе; З-заброшено; В-выполнено; АП-атакующие передачи; АВ-атакующие передачи (всего); ПХ-перехваты; БШ-блокшоты; Подборы:СЩ-на своем щите, ЧЩ-на чужом щите, Вс-всего; Потери:ПП-при передаче; ПТ-технические Ф-фолы; ФС-фолы соперников; ТФ-технические фолы; 5Ф-количество удалений за 5 фолов; ФТр-фолы тренеров; СВ-сыгранное время

КПИ=(О + АВ + 1.4 x ПХ + 1.2 x БШ + 1.2 x СЩ + 1.4 x ЧЩ + 0.5 x ФС - (2-очк.мимо) - 1.5 x (3-очк.мимо) - 0.8 x (штраф.мимо) - 1.4 x ПП - ПТ - Ф) / СВ

Инвалиды

Суммарная статистика команды

Волга

№	Фамилия Имя	И (Ст)	Очки	2 очк. броски З/В	2 очк. броски %	3 очк. броски З/В	3 очк. броски %	Броски с игры З/В	Броски с игры %	Штраф.броски З/В	Штраф.броски %	АП	АВ	ПХ	БШ	Подборы СЩ	Подборы ЧЩ	Подборы Вс	ПП	ПТ	ФС	Ф	ТФ 5Ф	СВ	КПИ
5	ДУДНИКОВ Дмитрий	7 (1)	9 1.3	4/34 0.6/4.9	11,8	0/2 0.0/0.3	0,0	4/36 0.6/5.1	11,1	1/2 0.1/0.3	50,0	3 0.4	10 1.4	4 0.6	0 0.0	8 1.1	8 1.1	16 2.3	9 1.3	6 0.9	7 1.0	13 1.9	0 0	163:30 23:21	-0,10
7	НЕХОЖИН Виталий	5	6 1.2	0/4 0.0/0.8	0,0	2/4 0.4/0.8	50,0	2/8 0.4/1.6	25,0	0/2 0.0/0.4	0,0	2 0.4	8 1.6	0 0.0	0 0.0	2 0.4	2 0.4	4 0.8	8 1.6	3 0.6	3 0.6	2 0.4	0 0	62:58 12:36	-0,07
8	ПУЧКОВ Александр	5	4 0.8	2/12 0.4/2.4	16,7	0/0 0.0/0.0		2/12 0.4/2.4	16,7	0/0 0.0/0.0		0 0.0	1 0.2	1 0.2	0 0.0	2 0.4	4 0.8	6 1.2	6 1.2	2 0.4	0 0.0	4 0.8	0 0	81:08 16:14	-0,12
9	МИХАЙЛОВ Петр	7 (7)	33 4.7	16/63 2.3/9.0	25,4	0/5 0.0/0.7	0,0	16/68 2.3/9.7	23,5	1/8 0.1/1.1	12,5	9 1.3	26 3.7	9 1.3	0 0.0	19 2.7	13 1.9	32 4.6	17 2.4	12 1.7	9 1.3	7 1.0	0 0	234:52 33:33	0,06
10	БАСКАКОВ Виктор	7 (7)	75 10.7	33/90 4.7/12.9	36,7	1/18 0.1/2.6	5,6	34/108 4.9/15.4	31,5	6/12 0.9/1.7	50,0	16 2.3	53 7.6	19 2.7	4 0.6	72 10.3	8 1.1	80 11.4	36 5.1	5 0.7	20 2.9	16 2.3	0 1	255:35 36:31	0,42
11	ЕМЕЛЬЯНОВ Валерий	5	0 0.0	0/2 0.0/0.4	0,0	0/0 0.0/0.0		0/2 0.0/0.4	0,0	0/0 0.0/0.0		1 0.2	2 0.4	0 0.0	0 0.0	0 0.0	1 0.2	1 0.2	4 0.8	3 0.6	0 0.0	2 0.4	0 0	36:06 7:13	-0,25
12	РУМЯНЦЕВ Сергей	7 (6)	16 2.3	7/32 1.0/4.6	21,9	0/1 0.0/0.1	0,0	7/33 1.0/4.7	21,2	2/4 0.3/0.6	50,0	4 0.6	11 1.6	3 0.4	0 0.0	12 1.7	7 1.0	19 2.7	16 2.3	5 0.7	6 0.9	4 0.6	0 0	185:54 26:33	-0,01
15	КУРАМШИН Алексей	7 (7)	4 0.6	2/10 0.3/1.4	20,0	0/1 0.0/0.1	0,0	2/11 0.3/1.6	18,2	0/0 0.0/0.0		8 1.1	14 2.0	5 0.7	0 0.0	7 1.0	7 1.0	14 2.0	8 1.1	4 0.6	2 0.3	3 0.4	0 0	137:57 19:42	0,12
99	ВИДЯЕВ Андрей	7 (7)	40 5.7	19/65 2.7/9.3	29,2	0/0 0.0/0.0		19/65 2.7/9.3	29,2	2/9 0.3/1.3	22,2	5 0.7	18 2.6	12 1.7	0 0.0	24 3.4	16 2.3	40 5.7	22 3.1	6 0.9	13 1.9	6 0.9	0 0	242:00 34:34	0,16
	КОМАНДА ФТр 0	7	187 26,7	83/312 11.9/44.6	26,6	3/31 0.4/4.4	9,7	86/343 12.3/49.0	25,1	12/37 1.7/5.3	32,4	48 6.9	143 20.4	53 7.6	4 0.6	146 20.9	66 9.4	212 30.3	126 18.0	46 6.6	60 8.6	57 8.1	0 1	1400:00 200:00	0,10
	СОПЕРНИКИ ФТр 0	7	374 53.4	171/409 24.4/58.4	41,8	4/14 0.6/2.0	28,6	175/423 25.0/60.4	41,4	20/51 2.9/7.3	39,2	107 15.3	236 33.7	98 14.0	7 1.0	159 22.7	81 11.6	240 34.3	86 12.3	20 2.9	57 8.1	60 8.6	0 3	1400:00 200:00	0,44

И-игры; Ст-выходы в стартовом составе; З-заброшено; В-выполнено; АП-атакующие передачи; АВ-атакующие передачи (всего); ПХ-перехваты; БШ-блокшоты; Подборы:СЩ-на своем щите, ЧЩ-на чужом щите, Вс-всего; Потери:ПП-при передаче; ПТ-технические Ф-фолы; ФС-фолы соперников; ТФ-технические фолы; 5Ф-количество удалений за 5 фолов; ФТр-фолы тренеров; СВ-сыгранное время

КПИ=(О + АВ + 1.4 x ПХ + 1.2 x БШ + 1.2 x СЩ + 1.4 x ЧЩ + 0.5 x ФС - (2-очк.мимо) - 1.5 x (3-очк.мимо) - 0.8 x (штраф.мимо) - 1.4 x ПП - ПТ - Ф) / СВ

Открытый турнир по баскетболу на колясках "Кубок ВОИ".

Суммарная статистика команды

Шанс

№	Фамилия Имя	И (Ст)	Очки	2 очк. броски З/В	%	3 очк. броски З/В	%	Броски с игры З/В	%	Штраф.броски З/В	%	АП	АВ	ПХ	БШ	Подборы СЩ	ЧЩ	Вс	ПП	ПТ	ФС	Ф	ТФ 5Ф	СВ	КПИ
4	ГОРОДЕЦКИЙ Алексей	7 (7)	94 13.4	41/87 5.9/12.4	47,1	3/11 0.4/1.6	27,3	44/98 6.3/14.0	44,9	3/5 0.4/0.7	60,0	38 5.4	89 12.7	19 2.7	1 0.1	30 4.3	5 0.7	35 5.0	21 3.0	7 1.0	9 1.3	10 1.4	0 0	256:45 36:41	0,59
7	САГИТОВ Ильшат	7 (3)	52 7.4	25/67 3.6/9.6	37,3	0/0 0.0/0.0		25/67 3.6/9.6	37,3	2/3 0.3/0.4	66,7	12 1.7	19 2.7	8 1.1	4 0.6	40 5.7	12 1.7	52 7.4	8 1.1	5 0.7	10 1.4	11 1.6	0 0	193:37 27:40	0,45
9	МУХИН Федор	7 (1)	49 7.0	22/51 3.1/7.3	43,1	0/0 0.0/0.0		22/51 3.1/7.3	43,1	5/10 0.7/1.4	50,0	7 1.0	17 2.4	5 0.7	3 0.4	18 2.6	9 1.3	27 3.9	7 1.0	4 0.6	13 1.9	11 1.6	0 0	175:16 25:02	0,34
10	САЙФУТДИНОВ Алексей	7 (5)	22 3.1	11/27 1.6/3.9	40,7	0/0 0.0/0.0		11/27 1.6/3.9	40,7	0/0 0.0/0.0		4 0.6	13 1.9	3 0.4	0 0.0	8 1.1	1 0.1	9 1.3	4 0.6	1 0.1	2 0.3	9 1.3	0 1	135:22 19:20	0,14
12	ЧИКИШЕВ Владислав	7 (6)	47 6.7	23/60 3.3/8.6	38,3	0/2 0.0/0.3	0,0	23/62 3.3/8.9	37,1	1/5 0.1/0.7	20,0	5 0.7	8 1.1	2 0.3	1 0.1	27 3.9	14 2.0	41 5.9	8 1.1	2 0.3	7 1.0	8 1.1	0 0	219:07 31:18	0,23
13	МАКСИМОВ Андрей	5 (4)	18 3.6	9/25 1.8/5.0	36,0	0/0 0.0/0.0		9/25 1.8/5.0	36,0	0/0 0.0/0.0		2 0.4	3 0.6	0 0.0	0 0.0	6 1.2	11 2.2	17 3.4	3 0.6	2 0.4	1 0.2	4 0.8	0 0	86:08 17:14	0,21
14	КОЛБИН Владимир	7 (7)	29 4.1	14/49 2.0/7.0	28,6	0/3 0.0/0.4	0,0	14/52 2.0/7.4	26,9	1/3 0.1/0.4	33,3	19 2.7	40 5.7	6 0.9	0 0.0	12 1.7	10 1.4	22 3.1	13 1.9	9 1.3	8 1.1	11 1.6	0 0	182:09 26:01	0,17
23	БОНДАРЕНКО Андрей	7 (2)	20 2.9	8/24 1.1/3.4	33,3	1/2 0.1/0.3	50,0	9/26 1.3/3.7	34,6	1/2 0.1/0.3	50,0	13 1.9	22 3.1	5 0.7	0 0.0	6 0.9	3 0.4	9 1.3	9 1.3	4 0.6	3 0.4	8 1.1	0 0	151:36 21:39	0,13
	КОМАНДА ФТр 0	7	331 47.3	153/390 21.9/55.7	39,2	4/18 0.6/2.6	22,2	157/408 22.4/58.3	38,5	13/28 1.9/4.0	46,4	100 14.3	211 30.1	48 6.9	9 1.3	147 21.0	65 9.3	212 30.3	73 10.4	34 4.9	53 7.6	72 10.3	0 1	1400:00 200:00	0,31
	СОПЕРНИКИ ФТр 0	7	374 53.4	161/365 23.0/52.1	44,1	5/36 0.7/5.1	13,9	166/401 23.7/57.3	41,4	37/77 5.3/11.0	48,1	93 13.3	181 25.9	57 8.1	4 0.6	160 22.9	69 9.9	229 32.7	65 9.3	28 4.0	72 10.3	53 7.6	0 0	1400:00 200:00	0,36

И-игры; Ст-выходы в стартовом составе; З-заброшено; В-выполнено; АП-атакующие передачи; АВ-атакующие передачи (всего); ПХ-перехваты; БШ-блокшоты; Подборы:СЩ-на своем щите, ЧЩ-на чужом щите, Вс-всего; Потери:ПП-при передаче; ПТ-технические Ф-фолы; ФС-фолы соперников; ТФ-технические фолы; 5Ф-количество удалений за 5 фолов; ФТр-фолы тренеров; СВ-сыгранное время

КПИ=(О + АВ + 1.4 x ПХ + 1.2 x БШ + 1.2 x СЩ + 1.4 x ЧЩ + 0.5 x ФС - (2-очк.мимо) - 1.5 x (3-очк.мимо) - 0.8 x (штраф.мимо) - 1.4 x ПП - ПТ - Ф) / СВ

Открытый турнир по баскетболу на колясках "Кубок ВОИ".

Суммарная статистика команды

Крылья Барса

№	Фамилия Имя	И (Ст)	Очки	2 очк. броски З/В	%	3 очк. броски З/В	%	Броски с игры З/В	%	Штраф.броски З/В	%	АП	АВ	ПХ	БШ	Подборы СЩ	ЧЩ	Вс	ПП	ПТ	ФС	Ф	ТФ 5Ф	СВ	КПИ
4	САМАРЦЕВ Игорь	6	24 4,0	12/22 2,0/3,7	54,5	0/0 0,0/0,0		12/22 2,0/3,7	54,5	0/0 0,0/0,0		6 1,0	9 1,5	6 1,0	0 0,0	5 0,8	4 0,7	9 1,5	5 0,8	0 0,0	0 0,0	0 0,0	0 0	62:24 10:24	0,58
5	ЧУГУНОВ Андрей	7 (1)	32 4,6	13/25 1,9/3,6	52,0	0/0 0,0/0,0		13/25 1,9/3,6	52,0	6/9 0,9/1,3	66,7	12 1,7	15 2,1	8 1,1	0 0,0	14 2,0	3 0,4	17 2,4	4 0,6	2 0,3	5 0,7	3 0,4	0 0	104:55 14:59	0,54
6	КОЧЕТКОВ Василий	6 (6)	138 23,0	43/89 7,2/14,8	48,3	14/49 2,3/8,2	28,6	57/138 9,5/23,0	41,3	10/14 1,7/2,3	71,4	54 9,0	94 15,7	19 3,2	2 0,3	73 12,2	9 1,5	82 13,7	16 2,7	3 0,5	19 3,2	7 1,2	0 0	230:23 38:24	1,03
8	КАМАЛИЕВ Динар	7 (7)	60 8,6	28/52 4,0/7,4	53,8	0/0 0,0/0,0		28/52 4,0/7,4	53,8	4/13 0,6/1,9	30,8	5 0,7	9 1,3	11 1,6	0 0,0	12 1,7	13 1,9	25 3,6	3 0,4	2 0,3	13 1,9	11 1,6	0 0	205:20 29:20	0,37
9	КОЖЕВНИКОВ Руслан	6 (6)	88 14,7	32/66 5,3/11,0	48,5	4/16 0,7/2,7	25,0	36/82 6,0/13,7	43,9	12/18 2,0/3,0	66,7	24 4,0	49 8,2	14 2,3	0 0,0	13 2,2	6 1,0	19 3,2	13 2,2	2 0,3	19 3,2	17 2,8	0 0	206:30 34:25	0,47
10	РАКОВ Виталий	6 (6)	8 1,3	4/13 0,7/2,2	30,8	0/0 0,0/0,0		4/13 0,7/2,2	30,8	0/0 0,0/0,0		6 1,0	14 2,3	7 1,2	0 0,0	8 1,3	6 1,0	14 2,3	5 0,8	1 0,2	3 0,5	6 1,0	0 0	185:00 30:50	0,15
16	САФИУЛЛИН Рафик	6 (6)	69 11,5	28/64 4,7/10,7	43,8	0/0 0,0/0,0		28/64 4,7/10,7	43,8	13/29 2,2/4,8	44,8	5 0,8	11 1,8	15 2,5	1 0,2	21 3,5	15 2,5	36 6,0	4 0,7	2 0,3	26 4,3	13 2,2	0 1	221:09 36:52	0,42
17	ГАЛИЕВ Булат	4 (2)	9 2,3	4/18 1,0/4,5	22,2	0/0 0,0/0,0		4/18 1,0/4,5	22,2	1/6 0,3/1,5	16,7	1 0,3	1 0,3	0 0,0	0 0,0	5 1,3	4 1,0	9 2,3	2 0,5	1 0,3	4 1,0	3 0,8	0 0	86:30 21:38	-0,01
18	ИВАНОВ Александр	6 (1)	4 0,7	2/7 0,3/1,2	28,6	0/0 0,0/0,0		2/7 0,3/1,2	28,6	0/2 0,0/0,3	0,0	1 0,2	1 0,2	1 0,2	0 0,0	4 0,7	1 0,2	5 0,8	2 0,3	0 0,0	3 0,5	0 0,0	0 0	97:49 16:18	0,05
	КОМАНДА ФТр 0	7	432 61,7	166/356 23,7/50,9	46,6	18/65 2,6/9,3	27,7	184/421 26,3/60,1	43,7	46/91 6,6/13,0	50,5	114 16,3	203 29,0	81 11,6	3 0,4	155 22,1	61 8,7	216 30,9	54 7,7	13 1,9	92 13,1	60 8,6	0 1	1400:00 200:00	0,45
	СОПЕРНИКИ ФТр 1	7	309 44,1	139/355 19,9/50,7	39,2	4/16 0,6/2,3	25,0	143/371 20,4/53,0	38,5	19/43 2,7/6,1	44,2	97 13,9	187 26,7	39 5,6	11 1,6	159 22,7	57 8,1	216 30,9	95 13,6	34 4,9	60 8,6	93 13,3	1 3	1400:00 200:00	0,25

И-игры; Ст-выходы в стартовом составе; З-заброшено; В-выполнено; АП-атакующие передачи; АВ-атакующие передачи (всего); ПХ-перехваты; БШ-блокшоты; Подборы:СЩ-на своем щите, ЧЩ-на чужом щите, Вс-всего; Потери:ПП-при передаче; ПТ-технические Ф-фолы; ФС-фолы соперников; ТФ-технические фолы; 5Ф-количество удалений за 5 фолов; ФТр-фолы тренеров; СВ-сыгранное время

КПИ=(О + АВ + 1.4 x ПХ + 1.2 x БШ + 1.2 x СЩ + 1.4 x ЧЩ + 0.5 x ФС - (2-очк.мимо) - 1.5 x (3-очк.мимо) - 0.8 x (штраф.мимо) - 1.4 x ПП - ПТ - Ф) / СВ

Открытый турнир по баскетболу на колясках "Кубок ВОИ".

Суммарная статистика команды

БасКИ-Невские звезды

№	Фамилия Имя	И (Ст)	Очки	2 очк. броски З/В	2 очк. броски %	3 очк. броски З/В	3 очк. броски %	Броски с игры З/В	Броски с игры %	Штраф.броски З/В	Штраф.броски %	АП	АВ	ПХ	БШ	Подборы СЩ	Подборы ЧЩ	Подборы Вс	ПП	ПТ	ФС	Ф	ТФ 5Ф	СВ	КПИ
4	БОЛЬШАКОВ Алексей	7 (5)	59 8,4	28/49 4,0/7,0	57,1	0/0 0,0/0,0		28/49 4,0/7,0	57,1	3/5 0,4/0,7	60,0	2 0,3	2 0,3	6 0,9	2 0,3	18 2,6	10 1,4	28 4,0	1 0,1	0 0,0	5 0,7	6 0,9	0 0	164:30 23:30	0,49
6	СТАРОДУБЦЕВ Сергей	3 (1)	4 1,3	2/8 0,7/2,7	25,0	0/0 0,0/0,0		2/8 0,7/2,7	25,0	0/2 0,0/0,7	0,0	3 1,0	6 2,0	2 0,7	0 0,0	4 1,3	3 1,0	7 2,3	4 1,3	0 0,0	2 0,7	2 0,7	0 0	54:41 18:14	0,14
7	ЗОТОВ Аркадий	4 (1)	11 2,8	4/25 1,0/6,3	16,0	0/0 0,0/0,0		4/25 1,0/6,3	16,0	3/4 0,8/1,0	75,0	2 0,5	3 0,8	7 1,8	0 0,0	13 3,3	8 2,0	21 5,3	4 1,0	0 0,0	5 1,3	5 1,3	0 0	65:23 16:21	0,32
10	ЛАЗАРЕВ Евгений	5 (2)	26 5,2	13/23 2,6/4,6	56,5	0/0 0,0/0,0		13/23 2,6/4,6	56,5	0/4 0,0/0,8	0,0	14 2,8	35 7,0	4 0,8	1 0,2	5 1,0	1 0,2	6 1,2	1 0,2	1 0,2	5 1,0	4 0,8	0 0	77:35 15:31	0,75
12	ПИСАРЕВ Сергей	4 (3)	8 2,0	4/10 1,0/2,5	40,0	0/0 0,0/0,0		4/10 1,0/2,5	40,0	0/0 0,0/0,0		3 0,8	10 2,5	5 1,3	0 0,0	3 0,8	3 0,8	6 1,5	1 0,3	2 0,5	1 0,3	3 0,8	0 0	78:45 19:41	0,27
13	КИРИЛЛОВ Анатолий	4 (2)	4 1,0	2/10 0,5/2,5	20,0	0/1 0,0/0,3	0,0	2/11 0,5/2,8	18,2	0/0 0,0/0,0		5 1,3	11 2,8	3 0,8	0 0,0	4 1,0	0 0,0	4 1,0	3 0,8	1 0,3	0 0,0	1 0,3	0 0	64:33 16:08	0,13
14	БОГАЧЕВ Алексей	4 (2)	4 1,0	2/11 0,5/2,8	18,2	0/0 0,0/0,0		2/11 0,5/2,8	18,2	0/0 0,0/0,0		2 0,5	3 0,8	1 0,3	0 0,0	1 0,3	1 0,3	2 0,5	0 0,0	1 0,3	0 0,0	0 0,0	0 0	58:41 14:40	0,02
16	СМИРНОВ Владимир	3	4 1,3	2/4 0,7/1,3	50,0	0/0 0,0/0,0		2/4 0,7/1,3	50,0	0/0 0,0/0,0		0 0,0	1 0,3	1 0,3	0 0,0	4 1,3	0 0,0	4 1,3	2 0,7	0 0,0	0 0,0	0 0,0	0 0	44:41 14:54	0,14
18	ЛАЙКОВ Василий	7 (5)	66 9,4	30/51 4,3/7,3	58,8	0/0 0,0/0,0		30/51 4,3/7,3	58,8	6/9 0,9/1,3	66,7	11 1,6	20 2,9	9 1,3	2 0,3	25 3,6	9 1,3	34 4,9	5 0,7	0 0,0	9 1,3	10 1,4	0 0	205:21 29:20	0,52
23	СИТНИКОВ Дмитрий	6 (5)	88 14,7	40/92 6,7/15,3	43,5	1/6 0,2/1,0	16,7	41/98 6,8/16,3	41,8	5/5 0,8/0,8	100,0	4 0,7	11 1,8	11 1,8	2 0,3	40 6,7	13 2,2	53 8,8	8 1,3	3 0,5	7 1,2	7 1,2	0 0	190:20 31:43	0,56
78	ЕРМОЛИНСКИЙ Евгений	7 (5)	78 11,1	36/73 5,1/10,4	49,3	0/3 0,0/0,4	0,0	36/76 5,1/10,9	47,4	6/11 0,9/1,6	54,5	30 4,3	55 7,9	6 0,9	0 0,0	15 2,1	4 0,6	19 2,7	5 0,7	5 0,7	15 2,1	11 1,6	0 0	198:45 28:24	0,52
99	ПОСЛАНИЧЕНКО Евгений	7 (4)	56 8,0	27/53 3,9/7,6	50,9	0/0 0,0/0,0		27/53 3,9/7,6	50,9	2/4 0,3/0,6	50,0	22 3,1	39 5,6	7 1,0	1 0,1	15 2,1	2 0,3	17 2,4	7 1,0	6 0,9	7 1,0	11 1,6	0 0	196:45 28:06	0,39
	КОМАНДА ФТр 0	7	408 58,3	190/409 27,1/58,4	46,5	1/10 0,1/1,4	10,0	191/419 27,3/59,9	45,6	25/44 3,6/6,3	56,8	98 14,0	196 28,0	62 8,9	8 1,1	147 21,0	54 7,7	201 28,7	41 5,9	19 2,7	56 8,0	60 8,6	0 0	1400:00 200:00	0,43
	СОПЕРНИКИ ФТр 0	7	265 37,9	114/325 16,3/46,4	35,1	6/25 0,9/3,6	24,0	120/350 17,1/50,0	34,3	19/37 2,7/5,3	51,4	79 11,3	178 25,4	35 5,0	4 0,6	161 23,0	47 6,7	208 29,7	75 10,7	38 5,4	60 8,6	56 8,0	0 0	1400:00 200:00	0,24

И-игры; Ст-выходы в стартовом составе; З-заброшено; В-выполнено; АП-атакующие передачи; АВ-атакующие передачи (всего); ПХ-перехваты; БШ-блокшоты; Подборы:СЩ-на своем щите, ЧЩ-на чужом щите, Вс-всего; Потери:ПП-при передаче; ПТ-технические Ф-фолы; ФС-фолы соперников; ТФ-технические фолы; 5Ф-количество удалений за 5 фолов; ФТр-фолы тренеров; СВ-сыгранное время

КПИ=(О + АВ + 1.4 x ПХ + 1.2 x БШ + 1.2 x СЩ + 1.4 x ЧЩ + 0.5 x ФС - (2-очк.мимо) - 1.5 x (3-очк.мимо) - 0.8 x (штраф.мимо) - 1.4 x ПП - ПТ - Ф) / СВ

Открытый турнир по баскетболу на колясках "Кубок ВОИ".

Суммарная статистика команды

Невский альянс

№	Фамилия Имя	И (Ст)	Очки	2 очк. броски З/В	%	3 очк. броски З/В	%	Броски с игры З/В	%	Штраф.броски З/В	%	АП	АВ	ПХ	БШ	Подборы СЩ	ЧЩ	Вс	ПП	ПТ	ФС	Ф	ТФ 5Ф	СВ	КПИ
5	КРАСЮК Александр	7	16 2.3	8/18 1.1/2.6	44,4	0/0 0.0/0.0		8/18 1.1/2.6	44,4	0/0 0.0/0.0		5 0.7	9 1.3	1 0.1	0 0.0	10 1.4	5 0.7	15 2.1	2 0.3	1 0.1	0 0.0	4 0.6	0 0	139:29 19:56	0,20
6	БУТЕНКО Андрей	7 (2)	15 2.1	7/21 1.0/3.0	33,3	0/0 0.0/0.0		7/21 1.0/3.0	33,3	1/4 0.1/0.6	25,0	9 1.3	12 1.7	2 0.3	1 0.1	6 0.9	12 1.7	18 2.6	3 0.4	0 0.0	2 0.3	7 1.0	0 0	123:56 17:42	0,23
7	ВЕНКУС Нериюс	7 (7)	53 7.6	26/49 3.7/7.0	53,1	0/0 0.0/0.0		26/49 3.7/7.0	53,1	1/5 0.1/0.7	20,0	27 3.9	44 6.3	5 0.7	0 0.0	18 2.6	7 1.0	25 3.6	4 0.6	5 0.7	8 1.1	8 1.1	0 0	235:44 33:41	0,40
8	ЖИМАНТАС Далиус	7 (7)	62 8.9	29/58 4.1/8.3	50,0	1/2 0.1/0.3	50,0	30/60 4.3/8.6	50,0	1/5 0.1/0.7	20,0	56 8.0	91 13.0	4 0.6	2 0.3	17 2.4	6 0.9	23 3.3	19 2.7	4 0.6	10 1.4	6 0.9	0 0	216:37 30:57	0,57
9	ЛАСМАНС Агрис	6 (5)	28 4.7	11/38 1.8/6.3	28,9	0/0 0.0/0.0		11/38 1.8/6.3	28,9	6/10 1.0/1.7	60,0	10 1.7	17 2.8	1 0.2	0 0.0	10 1.7	8 1.3	18 3.0	5 0.8	0 0.0	9 1.5	3 0.5	0 0	120:16 20:03	0,28
10	ТУЧЕК Петр	7 (5)	169 24.1	76/120 10.9/17.1	63,3	0/0 0.0/0.0		76/120 10.9/17.1	63,3	17/22 2.4/3.1	77,3	15 2.1	24 3.4	6 0.9	2 0.3	54 7.7	17 2.4	71 10.1	4 0.6	2 0.3	20 2.9	4 0.6	0 0	217:04 31:01	1,12
14	БУТКЕВИЧЮС Мажвидас	7 (5)	40 5.7	19/30 2.7/4.3	63,3	0/0 0.0/0.0		19/30 2.7/4.3	63,3	2/4 0.3/0.6	50,0	7 1.0	9 1.3	3 0.4	0 0.0	8 1.1	11 1.6	19 2.7	4 0.6	4 0.6	6 0.9	7 1.0	0 0	113:42 16:15	0,46
15	ЕЛЫШЕВ Константин	7 (4)	105 15.0	48/78 6.9/11.1	61,5	0/0 0.0/0.0		48/78 6.9/11.1	61,5	9/16 1.3/2.3	56,3	35 5.0	57 8.1	23 3.3	4 0.6	52 7.4	15 2.1	67 9.6	7 1.0	2 0.3	20 2.9	11 1.6	0 0	233:12 33:19	1,00
	КОМАНДА	ФТр 0	7	488 69.7	224/412 32.0/58.9	54,4	1/2 0.1/0.3	50,0	225/414 32.1/59.1	54,3	37/66 5.3/9.4	56,1	164 23.4	263 37.6	45 6.4	9 1.3	175 25.0	81 11.6	256 36.6	48 6.9	18 2.6	75 10.7	50 7.1	0 0	1400:00 200:00	0,60
	СОПЕРНИКИ	ФТр 0	7	310 44.3	132/329 18.9/47.0	40,1	8/35 1.1/5.0	22,9	140/364 20.0/52.0	38,5	22/36 3.1/5.1	61,1	74 10.6	140 20.0	36 5.1	5 0.7	99 14.1	32 4.6	131 18.7	57 8.1	23 3.3	50 7.1	75 10.7	0 1	1400:00 200:00	0,19

И-игры; Ст-выходы в стартовом составе; З-заброшено; В-выполнено; АП-атакующие передачи; АВ-атакующие передачи (всего); ПХ-перехваты; БШ-блокшоты; Подборы:СЩ-на своем щите, ЧЩ-на чужом щите, Вс-всего; Потери:ПП-при передаче; ПТ-технические Ф-фолы; ФС-фолы соперников; ТФ-технические фолы; 5Ф-количество удалений за 5 фолов; ФТр-фолы тренеров; СВ-сыгранное время

КПИ=(О + АВ + 1.4 x ПХ + 1.2 x БШ + 1.2 x СЩ + 1.4 x ЧЩ + 0.5 x ФС - (2-очк.мимо) - 1.5 x (3-очк.мимо) - 0.8 x (штраф.мимо) - 1.4 x ПП - ПТ - Ф) / СВ