






Чемпионат России по баскетболу на колясках

Итоговое положение команд

№	Команды	И	В	П	Соотн. мячей	Очки	%
1	Невский Альянс (Санкт-Петербург)	4	4	0	265 : 133	8	100,0
2	ГФСКИ (Москва)	4	3	1	201 : 176	7	75,0
3	БАСКИ (Санкт-Петербург)	4	2	2	205 : 176	6	50,0
4	Шанс (Тюмень)	4	1	3	170 : 201	5	25,0
5	Импульс (Челябинск)	4	0	4	105 : 260	4	0,0

№	Команда	1	2	3	4	5	О	М
1	Шанс Тюмень		60:29	34:64	43:51	33:57	5	4
2	Импульс Челябинск	29:60		28:69	32:57	16:74	4	5
3	Невский Альянс Санкт-Петербург	64:34	69:28		63:35	69:36	8	1
4	ГФСКИ Москва	51:43	57:32	35:63		58:38	7	2
5	БАСКИ Санкт-Петербург	57:33	74:16	36:69	38:58		6	3





FEDERATION INTERNATIONALE DE BASKETBALL INTERNATIONAL BASKETBALL FEDERATION

SCORESHEET

Team A БАС-КУ IC-ПБ

Team B Невский Альбус IC-ПБ

Competition ФКР Date 3.03.07 Time 17:00 Referee МУХОМ. А. ДК / МОС
Game No. 7 Place СОЦ ДРАЗУНО СОСН. ГОР Umpire 1 ЖУК А. Т. К. / МОСКВА Umpire 2 МОСКВА

Team A БАС-КУ IC-ПБ

Time-outs

Team fouls

<u>2</u>	Period ①	<u>X</u> <u>2</u> <u>3</u> <u>4</u>	②	<u>X</u> <u>2</u> <u>3</u> <u>4</u>
<u>4</u> <u>7</u>	Period ③	<u>X</u> <u>2</u> <u>3</u> <u>4</u>	④	<u>1</u> <u>2</u> <u>3</u> <u>4</u>
<u> </u> <u> </u> <u> </u>	Extra periods			

Licence no.	Players	No.	Fouls
			1 2 3 4 5
4.0	БОГАЛЬЦЕВ АН	4	X
2.0	ЛЮБОВИЧЕВ АН	6	X P
4.0	МАТЗЕВ М	7	X P
4.5	САИРКОВ ВЛ	8	
4.0	МЕЛЬНИКОВ Д	9	
		10	
4.0	ТИЛАНОВ К	11	X
4.5	ПИСАРЕВ С	12	X
4.0	КУДИНОВ АН	13	X P
		14	
3.5	ПОТХОВ С	15	X

Coach БОГДАНОВ А.

Assistant coach

Team B Невский Альбус IC-ПБ

Time-outs

Team fouls

<u>10</u> <u>7</u>	Period ①	<u>X</u> <u>2</u> <u>3</u> <u>4</u>	②	<u>X</u> <u>2</u> <u>3</u> <u>4</u>
<u> </u> <u> </u> <u> </u>	Period ③	<u>X</u> <u>2</u> <u>3</u> <u>4</u>	④	<u>X</u> <u>2</u> <u>3</u> <u>4</u>
<u> </u> <u> </u> <u> </u>	Extra periods			

Licence no.	Players	No.	Fouls
			1 2 3 4 5
4.5	МУХАНОВ С	4	X R P P
4.0	БОГАЧЕВ АН	5	
4.0	КУТИН Ю	16	X P
3.0	ОКУЛОВ С	7	
4.5	ЕРМОЛАЕВСКИЙ Е	8	X P
4.0	САИРКОВА И	9	X
4.0	ФЛОРИЧ Л	10	X P
3.0	ЛАЙКОВ В	11	X
		12	
2.5	ПОСЛАМИРЧЕВ Е	13	X P P P
1.5	ЧЕРНЫШОВ НАК	14	
4.5	ЛЮБОВИЧЕВ АН	15	X

Coach ЖУКОВ Н.В. / МОСКВА

Assistant coach

Scorekeeper МУСИН

Assistant scorekeeper МУХОВ

Timekeeper КАЛИНОВ

24" operator МАЛИКОВА

Referee

Umpire 1 Umpire 2

Captain's signature in case of protest

RUNNING SCORE

A	B	A	B	A	B	A	B
1	1	41	41	81	81	121	121
6	2	42	42	82	82	122	122
13	3	43	43	83	83	123	123
4	4	44	44	84	84	124	124
13	5	45	45	85	85	125	125
6	6	46	46	86	86	126	126
15	7	47	47	87	87	127	127
8	8	48	48	88	88	128	128
15	9	49	49	89	89	129	129
10	10	50	50	90	90	130	130
13	11	51	51	91	91	131	131
12	12	52	52	92	92	132	132
12	13	53	53	93	93	133	133
7	14	54	54	94	94	134	134
15	15	55	55	95	95	135	135
16	16	56	56	96	96	136	136
17	17	57	57	97	97	137	137
7	18	58	58	98	98	138	138
19	19	59	59	99	99	139	139
7	20	60	60	100	100	140	140
21	21	61	61	101	101	141	141
16	22	62	62	102	102	142	142
23	23	63	63	103	103	143	143
13	24	64	64	104	104	144	144
25	25	65	65	105	105	145	145
7	26	66	66	106	106	146	146
27	27	67	67	107	107	147	147
7	28	68	68	108	108	148	148
29	29	69	69	109	109	149	149
13	30	70	70	110	110	150	150
31	31	71	71	111	111	151	151
7	32	72	72	112	112	152	152
33	33	73	73	113	113	153	153
7	34	74	74	114	114	154	154
35	35	75	75	115	115	155	155
16	36	76	76	116	116	156	156
37	37	77	77	117	117	157	157
38	38	78	78	118	118	158	158
39	39	79	79	119	119	159	159
40	40	80	80	120	120	160	160

Scores Period ① A 9 B 21
Period ② A 9 B 8
Period ③ A 12 B 20
Period ④ A 6 B 20
Extra periods A B

Final Score Team A 36 Team B 69

Name of winning team Невский Альбус IC-ПБ



FEDERATION INTERNATIONALE DE BASKETBALL INTERNATIONAL BASKETBALL FEDERATION

SCORESHEET

Team A ТЮМЕНЬ

Team B БАС-КУ

Competition ЧРК Date 4.03.07 Time 11:15 Referee ГОВЕРДОВСКИЙ А.Р.К. (МОСКВА)
Game No. 9 Place СОЦ. ФРАЗИНО СОСН. БОР Umpire 1 ЖУК А. Umpire 2 МОСКВА

Team A ТЮМЕНЬ

Time-outs	Team fouls
<u>4</u>	Period ① <u>X X X X</u> ② <u>X X X X</u>
<u>3</u>	Period ③ <u>X X X X</u> ④ <u>X X X X</u>
<u>3</u>	Extra periods

Licence no.	Players	No.	Fouls
			1 2 3 4 5
2,5	ГОРДОВСКИЙ АН	4	X P P P P
2,5	МУХИЧ Ф	25	X P P P P
		6	
4,0	САГУТОВ ИЛ	7	X P P P P
3,0	РЕДИКОВСКИЙ С	8	X P P
		9	
4,5	НЕДЮЖЕВ АР	10	X P
2,0	БОГДАРЕНКО АНД	11	X P
4,0	ЮРИЦКИЙ АН-Р	12	X
4,5	КОЗУН ВЛ	13	
3,0	КОЛБИН ВЛ	14	X P P P
4,0	ПАВЛОВ ИВ	15	X P P

Coach Мелехов Д.

Assistant coach

Team B БАС-КУ

Time-outs	Team fouls
<u>3</u>	Period ① <u>X X X X</u> ② <u>X X X X</u>
<u>3</u>	Period ③ <u>X X X X</u> ④ <u>X X X X</u>
<u>3</u>	Extra periods

Licence no.	Players	No.	Fouls
			1 2 3 4 5
		4	
4,0	БЕВВАЛЬЦЕВ АН	5	X P P P P
2,0	ЛЮБИЦКИЙ АН	6	X P P P P
4,0	МАТВЕЕВ М	7	X P P P P
1,5	СМИДНОВ В	8	
4,0	МЕЛЬНИКОВ П	9	
		10	
1,0	ТИМОФЕЕВ К	11	X P
1,5	ПИСАРЕВ С	12	X P P P P
1,0	КИРИЛЛОВ АН	13	X P P
		14	
3,5	ПЕТУХОВ С	15	X P

Coach БОГДАНОВ А.

Assistant coach

Scorekeeper МУСЫНА
Assistant scorekeeper БЕЛОВА
Timekeeper МАМКИНА
24" operator ЖИДКОВ

Referee ГОВЕРДОВСКИЙ А.Р.К.

Umpire 1 ЖУК А. Umpire 2 МОСКВА

Captain's signature in case of protest

RUNNING SCORE

A	B	A	B	A	B	A	B
1	1	41	41	6	81	81	121
23	2	42	42		82	82	122
3	3	43	43	12	83	83	123
4	4	44	44	6	84	84	124
5	5	45	45	6	85	85	125
6	6	46	46	7	86	86	126
7	7	47	47		87	87	127
8	8	48	48	13	88	88	128
9	9	49	49	13	89	89	129
10	10	50	50	7	90	90	130
11	11	51	51	7	91	91	131
12	12	52	52	7	92	92	132
13	13	53	53		93	93	133
14	14	54	54	13	94	94	134
15	15	55	55		95	95	135
16	16	56	56	7	96	96	136
17	17	57	57	13	97	97	137
18	18	58	58		98	98	138
19	19	59	59		99	99	139
20	20	60	60		100	100	140
21	21	61	61		101	102	141
22	22	62	62		102	102	142
23	23	63	63		103	103	143
24	24	64	64		104	104	144
25	25	65	65		105	105	145
26	26	66	66		106	106	146
27	27	67	67		107	107	147
28	28	68	68		108	108	148
29	29	69	69		109	109	149
30	30	70	70		110	110	150
31	31	71	71		111	111	151
32	32	72	72		112	112	152
33	33	73	73		113	113	153
34	34	74	74		114	114	154
35	35	75	75		115	115	155
36	36	76	76		116	116	156
37	37	77	77		117	117	157
38	38	78	78		118	118	158
39	39	79	79		119	119	159
40	40	80	80		120	120	160

Scores Period ① A 9 B 16
Period ② A 6 B 19
Period ③ A 10 B 6
Period ④ A 8 B 16
Extra periods A B

Final Score Team A 33 Team B 57

Name of winning team БАС-КУ



FEDERATION INTERNATIONALE DE BASKETBALL
INTERNATIONAL BASKETBALL FEDERATION

SCORESHEET

Team A МОСКВА

Team B БАСКУ /С-ПБ/

Competition _____ Date 2.03.07 Time 12.45 Referee МУХРЕВ А. ЛК /С-ПБ/
Game No. 2 Place _____ Umpire 1 ГОРБАЧЕВ А. П. К. /С-ПБ/ Umpire 2 Р. К. /МОСКВА/

Team A МОСКВА

Time-outs _____ Team fouls _____
Period ① X X X X ② X X X X
Period ③ X X X X ④ X X X X
Extra periods _____

Licence no.	Players	No.	Fouls
			1 2 3 4 5
3.5	САЗОНОВ ВЛАДИМИР	4	X P P P
3.0	МАЛАХОВ НИКОЛАЙ	5	
4.0	КУЗНЕЦОВ АЛЕКСЕЙ	6	X P
4.0	КОСТУХ ВЛАДИМИР	7	
4.0	ГОДАСКИН СЕРГЕЙ	8	X P P P P P
4.0	БЕЛЕНКОВ АЛЕКСАНДР	9	X P P P P
4.0	НИКИТИН КОНСТАНТИН	10	
3.5	АВЫЗОВ ВАДИМ	11	X P P P
3.0	ПАШКОВ АЛЕКСЕЙ	12	
3.0	ПОТАПОВ МИХАИЛ	13	X P P P P
4.0	РАСЕВ ОЛЕГ	14	X P
4.5	ПОЛЯКОВ МАКСИМ	15	X P

Coach ЦЕРБАКОВ И. А.
Assistant coach БОГДАНОВ С. М.

Team B БАСКУ /С-ПБ/

Time-outs _____ Team fouls _____
Period ① X X X X ② X X X X
Period ③ X X X X ④ X X X X
Extra periods _____

Licence no.	Players	No.	Fouls
			1 2 3 4 5
4.0	БОГАТЫРЬ	4	X P P P
4.5	СМИРНОВ ВЛАДИМИР	5	
2.0	ЛЮБИМЦЕВ АЛЕКСЕЙ	6	X
4.0	МАТВЕЕВ МИХАИЛ	7	X P P P P P
2.5	АВЫЗОВ ВАДИМ	8	
4.0	МРАВНИКОВ	9	
		10	
4.0	ТИМОФЕЕВ КОНСТАНТИН	11	X
4.5	ПИСАРЕВ СЕРГЕЙ	12	X P P P P P
4.0	КИРИЛЛОВ АНАТОЛИЙ	13	X P P P P
		14	
3.5	ПЕТУХОВ СЕРГЕЙ	15	X P P

Coach БОГДАНОВ А. Р.
Assistant coach _____

Scorekeeper МУСИН
Assistant scorekeeper БЕЛОВА
Timekeeper ЖИМУРКИН
24" operator МАМКИНА

Referee МУХРЕВ А. ЛК
Umpire 1 ГОРБАЧЕВ А. П. К. Umpire 2 _____

Captain's signature in case of protest _____

RUNNING SCORE

A	B		A	B		A	B		A	B		
1	1		13	41	41		81	81		121	121	
9	2	2	16	42	42		82	82		122	122	
	3	3		6	43	43		83	83		123	123
13	4	4	15	44	44		84	84		124	124	
	5	5		13	45	45		85	85		125	125
13	6	6	7	46	46		86	86		126	126	
	7	7	12	13	47	47		87	87		127	127
11	8	8	16		48	48		88	88		128	128
11	9	9		9	49	49		89	89		129	129
	10	10	15		50	50		90	90		130	130
9	11	11		13	51	51		91	91		131	131
	12	12	16		52	52		92	92		132	132
6	13	13		4	53	53		93	93		133	133
	14	14	12		54	54		94	94		134	134
4	15	15		15	55	55		95	95		135	135
	16	16	16		56	56		96	96		136	136
9	17	17	7	13	57	57		97	97		137	137
	18	18		15	58	58		98	98		138	138
13	19	19	12		59	59		99	99		139	139
	20	20			60	60		100	100		140	140
9	21	21	13		61	61		101	102		141	141
	22	22	7		62	62		102	102		142	142
9	23	23			63	63		103	103		143	143
	24	24	16		64	64		104	104		144	144
13	25	25	7		65	65		105	105		145	145
	26	26			66	66		106	106		146	146
11	27	27	12		67	67		107	107		147	147
11	28	28	7		68	68		108	108		148	148
	29	29			69	69		109	109		149	149
4	30	30	7		70	70		110	110		150	150
	31	31			71	71		111	111		151	151
13	32	32	16		72	72		112	112		152	152
13	33	33			73	73		113	113		153	153
	34	34	7		74	74		114	114		154	154
15	35	35			75	75		115	115		155	155
	36	36	13		76	76		116	116		156	156
13	37	37			77	77		117	117		157	157
13	38	38	13		78	78		118	118		158	158
	39	39			79	79		119	119		159	159
6	40	40			80	80		120	120		160	160

Scores Period ① A 14 B 12
Period ② A 11 B 7
Period ③ A 15 B 6
Period ④ A 15 B 13
Extra periods A _____ B _____

Final Score Team A 58 Team B 38

Name of winning team МОСКВА

СТАТИСТИЧЕСКИЙ ОТЧЕТ

Соревнование: Коляски

Матч №: 5

Дата: 03.03.2007

Время: 13:00

Место: Фрязино, Сосновый бор

Зрители: 50

ТВ: Нет

Ст.судья: ШУМКОВ Михаил 1К (Москва,Россия)

Судья: ПАЦЮК Владимир 1К (Москва,Россия)

Комиссар: ЛОКШИН Михаил ФИБА (Москва,Россия)

Команда А: БАСКИ (Санкт-Петербург)

Счет: 74:16 (19:10,19:2,12:4,24:0)

Команда В: Импульс (Челябинск)

Команда А: БАСКИ (Санкт-Петербург)

19 38 50 74

№	Фамилия Имя	О	2 очк. З/В %		3 очк. З/В %		с игры З/В %		штраф. З/В %		АП АВ		ПХ БШ		Подборы СЦЧЩ Вс			ПП ПТ ФС Ф				СВ	+/- КПИ	
* 6	ЛЮБИМЦЕВ Алексей	10	5/6	83	0/0		5/6	83	0/0		0	1	1	0	4	0	4	0	0	1	2	31:42	46 0,46	
* 7	МАТВЕЕВ Михаил	31	15/36	42	0/1	0	15/37	41	1/3	33	10	12	11	1	13	10	23	4	1	9	1	39:14	56 1,58	
9	МЕЛЬНИКОВ Павел																							
11	ТИМОФЕЕВ Константин	2	1/2	50	0/0		1/2	50	0/0		0	0	0	0	0	0	0	0	0	0	0	12:46	18 0,08	
* 12	ПИСАРЕВ Сергей	9	4/7	57	0/0		4/7	57	1/2	50	1	3	4	0	0	0	0	3	0	2	0	28:16	46 0,37	
* 13	КИРИЛЛОВ Анатолий	14	7/10	70	0/0		7/10	70	0/1	0	8	13	2	0	3	3	6	5	2	2	1	40:00	58 0,62	
* 15	ЛЕТУХОВ Сергей	8	4/9	44	0/0		4/9	44	0/0		3	5	3	0	2	3	5	1	1	0	0	30:39	42 0,54	
16	БЫВАЛЬЦЕВ Алексей	0	0/6	0	0/0		0/6	0	0/0		0	1	0	0	3	2	5	0	0	0	2	17:23	24 -0,03	
18	СМИРНОВ Владимир																							
Тренер БОГДАНОВ А		ТФ 1	74	36/76	47	0/1	0	36/77	47	2/6	33	22	35	21	1	25	18	43	13	4	14	6	200:00	190 0,64

83% 50%

Команда В: Импульс (Челябинск)

10 12 16 16

№	Фамилия Имя	О	2 очк.		3 очк.		с игры		штраф.		АП	АВ	ПХ	БШ	Подборы			ПП	ПТ	ФС	Ф	СВ	+/-	
			З/В	%	З/В	%	З/В	%	З/В	%					СЦ	ЧЩ	Вс							КПИ
* 4	МЕЛЬНИКОВ Владимир	2	1/1	100	0/0		1/1	100	0/0		0	2	1	0	0	0	0	3	2	1	2	38:02	58 -0,06	
6	СТЕПАНОВ Дмитрий	0	0/1	0	0/0		0/1	0	0/0		0	0	0	0	0	1	1	0	1	0	1	9:19	10 -0,17	
7	ЩУКИНА Дарья	0	0/0		0/0		0/0		0/0		0	0	0	0	0	1	1	0	0	0	0	1:58	0 0,71	
* 9	ГАВРИШ Михаил	2	1/12	8	0/0		1/12	8	0/0		1	1	1	1	3	0	3	2	4	1	5	27:44	52 -0,47	
10	ТАРАСЕНКО Владимир	3	0/3	0	1/2	50	1/5	20	0/0		0	4	1	0	1	1	2	0	1	0	0	14:14	-6 0,39	
* 11	КУЖАХМЕТОВ Эдуард	5	2/11	18	0/1	0	2/12	17	1/4	25	2	4	3	0	4	0	4	6	6	2	0	40:00	58 -0,21	
* 12	АНАШКИН Дмитрий	4	2/11	18	0/0		2/11	18	0/0		1	2	1	1	9	1	10	3	3	2	4	40:00	58 0,04	
* 13	ФАТКУЛИН Вячеслав	0	0/1	0	0/0		0/1	0	0/0		0	0	0	0	1	1	2	1	2	0	2	28:43	-38 -0,13	
Тренер ТИХОВСКИЙ Виктор		ТФ 0	16	6/40	15	1/3	33	7/43	16	1/4	25	4	13	7	2	18	5	23	15	19	6	14	200:00	190 -0,10

50% 17%

О-очки; З-заброшено; В-выполнено; АП-атакующие передачи; АВ-атакующие передачи (всего); ПХ-перехваты; БШ-блокисты; Подборы:СЦ-на своем щите, ЧЩ-на чужом щите, Вс-всего; Потери:ПП-при передаче; ПТ-технические; Ф-фолы; ФС-фолы соперников; СВ-сыгранное время
КПИ=(О + АВ + 1.4 x ПХ + 1.2 x БШ + 1.2 x СЦ + 1.4 x ЧЩ + 0.5 x ФС - (2-очк.мимо) - 1.5 x (3-очк.мимо) - 0.8 x (штраф.мимо) - 1.4 x ПП - ПТ - Ф) / СВ

Владение мячом: 46% / 54%

Равенство счета: 2

Количество смен лидера: 1

Макс./мин. разница в счете: +58 / +2

Максимально очков подряд: 26 / 5

Тайм-ауты: 0 / 3



ОФИЦИАЛЬНЫЙ СТАТИСТИЧЕСКИЙ ОТЧЕТ

Соревнование: Коляски

Матч №: 7

Дата: 03.03.2007

Время: 17:15

Место: Фрязино, Сосновый бор

Зрители: 50

ТВ: Нет

Ст.судья: МУХИН Александр (<???,Россия)

Судья: ЖУК Антон 1к (Москва,Россия)

Комиссар: ЛОКШИН Михаил ФИБА (Москва,Россия)

Команда А: БАСКИ (Санкт-Петербург)

Счет: 36:69 (9:21,9:8,12:20,6:20)

Команда В: Невский Альянс (Санкт-Петербург)

Команда А: БАСКИ (Санкт-Петербург)

9 18 30 36

№	Фамилия Имя	О	2 очк. З/В %		3 очк. З/В %		с игры З/В %		штраф. З/В %		АП	АВ	ПХ	БШ	Подборы СЩЧЩ Вс			ПП	ПТ	ФС	Ф	СВ	+/- КПИ	
* 6	ЛЮБИМЦЕВ Алексей	2	1/6	17	0/0		1/6	17	0/0		0	1	2	0	1	1	2	0	1	0	1	36:02	-34 0,04	
* 7	МАТВЕЕВ Михаил	13	6/20	30	0/4	0	6/24	25	1/4	25	3	8	1	0	5	5	10	3	1	5	2	40:00	-33 0,21	
	9 МЕЛЬНИКОВ Павел																							
	11 ТИМОФЕЕВ Константин	0	0/1	0	0/0		0/1	0	0/0		0	0	0	0	0	0	0	1	0	0	0	7:02	-14 -0,34	
* 12	ПИСАРЕВ Сергей	2	1/8	13	0/0		1/8	13	0/0		0	1	0	0	3	2	5	0	1	1	0	32:58	-19 0,06	
* 13	КИРИЛЛОВ Анатолий	9	4/12	33	0/0		4/12	33	1/2	50	3	8	2	0	2	1	3	6	1	2	2	40:00	-33 0,11	
* 15	ПЕТУХОВ Сергей	4	2/3	67	0/0		2/3	67	0/0		0	3	0	0	1	1	2	2	0	0	0	15:41	-11 0,37	
	16 БЫВАЛЬЦЕВ Алексей	6	3/6	50	0/0		3/6	50	0/0		1	3	1	0	5	3	8	3	0	1	0	28:17	-21 0,49	
	18 СМИРНОВ Владимир																							
Тренер БОГДАНОВ А		ТФ 0	36	17/56	30	0/4	0	17/60	28	2/6	33	7	24	6	0	17	13	30	15	4	9	5	200:00	165 0,17

77% 32%

Команда В: Невский Альянс (Санкт-Петербург)

21 29 49 69

№	Фамилия Имя	О	2 очк.		3 очк.		с игры		штраф.		АП	АВ	ПХ	БШ	Подборы			ПП	ПТ	ФС	Ф	СВ	+/-
			З/В	%	З/В	%	З/В	%	З/В	%					СЦ	ЧЩ	Вс						
* 4	МУХАНОВ Сергей	18	9/14	64	0/0		9/14	64	0/0		2	3	3	1	5	1	6	0	0	0	3	25:54	23 1,00
6	БОГАЧЕВ Алексей																						
7	ОКУЛОВ Сергей																						
* 8	ЕРМОЛИНСКИЙ Евгений	12	6/13	46	0/0		6/13	46	0/0		12	20	3	0	5	0	5	2	1	2	1	38:07	35 0,82
9	СМИРНОВА Ирина	4	2/5	40	0/0		2/5	40	0/0		0	1	1	1	2	0	2	1	0	0	0	20:17	9 0,28
10	ФИОНИН Леонид	0	0/0		0/0		0/0		0/0		0	0	0	0	0	0	0	0	0	0	1	3:37	2 -0,28
11	ЛАЙКОВ Василий	2	1/2	50	0/0		1/2	50	0/0		0	0	0	0	4	1	5	1	1	1	0	17:36	11 0,30
* 13	ПОСЛАНИЧЕНКО Евгений	8	4/6	67	0/0		4/6	67	0/0		1	2	2	0	0	1	1	0	1	1	3	25:28	23 0,34
14	ЧЕКМЕЗОВ Максим																						
* 15	ЛИТВЯК Андрей	25	11/19	58	1/1 100		12/20	60	0/0		4	5	2	3	10	2	12	1	0	1	0	36:30	32 1,16
* 16	КУТИН Юрий	0	0/1	0	0/0		0/1	0	0/0		1	1	0	0	2	0	2	1	0	0	1	32:31	30 0,00
Тренер ЖУКОВ Никита		ТФ 0	69	33/60 55	1/1 100		34/61 56	0/0			20	32	11	5	28	5	33	6	3	5	9	200:00	165 0,59

68% 23%

О-очки; З-заброшено; В-выполнено; АП-атакующие передачи; АВ-атакующие передачи (всего); ПХ-перехваты; БШ-блокисты; Подборы:СЦ-на своем щите, ЧЩ-на чужом щите, В-всего; Потери:ПТ-при передаче; ПТ-технические; Ф-фолы; ФС-фолы соперников; СВ-сыгранное время
КПИ=(О + АВ + 1.4 x ПХ + 1.2 x БШ + 1.2 x СЦ + 1.4 x ЧЩ + 0.5 x ФС - (2-очк.мимо) - 1.5 x (3-очк.мимо) - 0.8 x (штраф.мимо) - 1.4 x ПП - ПТ - Ф) / СВ

Владение мячом: 50% / 50%

Равенство счета: 1

Количество смен лидера: 0

Макс./мин. разница в счете: 0 / +33

Максимально очков подряд: 4 / 12

Тайм-ауты: 2 / 3



ОФИЦИАЛЬНЫЙ СТАТИСТИЧЕСКИЙ ОТЧЕТ

Соревнование: Коляски

Матч №: 9

Дата: 04.03.2007

Время: 11:15

Место: Фрязино, Сосновый бор

Зрители: 50

ТВ: Нет

Ст.судья: ГОВЕРДОВСКИЙ Александр РК (Москва,Россия)

Судья: ЖУК Антон 1к (Москва,Россия)

Комиссар: ЛОКШИН Михаил ФИБА (Москва,Россия)

Команда А: Шанс (Тюмень)

Счет: 33:57 (9:16,6:19,10:6,8:16)

Команда В: БАСКИ (Санкт-Петербург)

Команда А: Шанс (Тюмень)

9 15 25 33

№	Фамилия Имя	О	2 очк.		3 очк.		с игры		штраф.		АП	АВ	ПХ	БШ	Подборы			ПП	ПТ	ФС	Ф	СВ	+/-
			З/В	%	З/В	%	З/В	%	З/В	%					СЦ	ЧЩ	Вс						КПИ
* 4	ГОРОДЕЦКИЙ Алексей	14	7/22	32	0/1	0	7/23	30	0/3	0	4	10	4	0	3	2	5	3	0	4	5	34:28	⁻¹³ 0,29
* 7	САГИТОВ Ильшад	14	7/15	47	0/0		7/15	47	0/1	0	0	0	3	0	12	2	14	0	0	5	5	38:57	⁻²³ 0,62
	8 РЕДИКУЛЬЦЕВ Сергей	1	0/2	0	0/0		0/2	0	1/2	50	0	0	0	0	1	0	1	0	1	2	2	9:25	⁻¹⁴ 0,28
* 10	НЕДЮЖЕВ Артем	0	0/2	0	0/0		0/2	0	0/0		0	1	0	0	0	0	0	2	1	0	1	11:49	⁻¹⁴ 0,49
	11 БОНДАРЕНКО Андрей	0	0/0		0/0		0/0		0/0		0	0	0	0	0	0	0	0	0	0	1	2:48	⁻⁵ 0,36
	12 ЮРИЦИН Александр	0	0/0		0/0		0/0		0/0		0	0	0	0	0	0	0	0	0	0	0	1:03	⁻¹ 0,00
	13 КОЗИН Владимир																						
* 14	КОЛБИН Владимир	2	1/5	20	0/0		1/5	20	0/0		0	1	0	0	1	2	3	0	1	3	3	40:00	⁻²⁴ 0,01
	15 ПАВЛОВ Иван	0	0/5	0	0/0		0/5	0	0/4	0	3	7	0	0	1	4	5	2	1	2	2	26:34	⁻¹⁰ 0,03
* 23	МУХИН Федор	2	1/3	33	0/0		1/3	33	0/2	0	1	1	0	0	2	0	2	1	0	2	5	34:56	⁻¹⁶ 0,10
Тренер МЕЛЕХОВ Олег		ТФ 0 33	16/54	30	0/1	0	16/55	29	1/12	8	8	20	7	0	20	10	30	8	4	18	24	200:00	¹²⁰ 0,11

44% 25%

Команда В: БАСКИ (Санкт-Петербург)

16 35 41 57

№	Фамилия Имя	О	2 очк.		3 очк.		с игры		штраф.		АП	АВ	ПХ	БШ	Подборы			ПП	ПТ	ФС	Ф	СВ	+/-
			З/В	%	З/В	%	З/В	%	З/В	%					СЦ	ЧЩ	Вс						КПИ
* 6	ЛЮБИМЦЕВ Алексей	6	2/3	67	0/0		2/3	67	2/3	67	0	1	1	0	0	2	2	2	0	2	3	40:00	²⁴ 0,12
* 7	МАТВЕЕВ Михаил	26	10/29	34	0/1	0	10/30	33	6/9	67	1	7	0	0	18	9	27	6	2	14	4	40:00	²⁴ 0,92
	9 МЕЛЬНИКОВ Павел																						
	11 ТИМОФЕЕВ Константин	0	0/3	0	0/0		0/3	0	0/2	0	0	0	0	0	0	1	1	0	1	1	1	11:16	¹⁰ 0,42
* 12	ПИСАРЕВ Сергей	6	3/3	100	0/0		3/3	100	0/2	0	0	3	0	0	0	2	2	0	0	1	5	28:44	¹⁴ 0,20
* 13	КИРИЛЛОВ Анатолий	15	6/13	46	0/0		6/13	46	3/5	60	6	12	4	0	1	3	4	1	0	4	2	40:00	²⁴ 0,70
	15 ПЕТУХОВ Сергей																						
* 16	БЫВАЛЬЦЕВ Алексей	4	2/13	15	0/0		2/13	15	0/3	0	1	1	2	0	11	8	19	2	2	2	3	40:00	²⁴ 0,30
	18 СМЕРНОВ Владимир																						
Тренер БОГДАНОВ А		ТФ 0 57	23/64	36	0/1	0	23/65	35	11/24	46	8	24	7	0	30	25	55	11	5	24	18	200:00	¹²⁰ 0,41

75% 56%

О-очки; З-заброшено; В-выполнено; АП-атакующие передачи; АВ-атакующие передачи (всего); ПХ-перехваты; БШ-блошоты; Подборы: СЦ-на своем щите, ЧЩ-на чужом щите, Вс-всего; Потери: ПП-при передаче; ПТ-технические; Ф-фолы; ФС-фолы соперников; СВ-сыгранное время

КПИ=(О + АВ + 1.4 x ПХ + 1.2 x БШ + 1.2 x СЦ + 1.4 x ЧЩ + 0.5 x ФС - (2-очк.мино) - 1.5 x (3-очк.мино) - 0.8 x (штраф.мино) - 1.4 x ПП - ПТ - Ф) / СВ

Владение мячом: 54% / 46%

Равенство счета: 3

Количество смен лидера: 0

Макс./мин. разница в счете: 0 / +24

Максимально очков подряд: 6 / 13

Тайм-ауты: 1 / 4



ОФИЦИАЛЬНЫЙ СТАТИСТИЧЕСКИЙ ОТЧЕТ

Соревнование: Коляски

Матч №: 2

Дата: 02.03.2007

Время: 17:45

Место: Москва

Зрители: 50

ТВ: Нет

Ст.судья: МИХЕЕВ Дмитрий 1К (Санкт-Петербург,Россия)

Судья: ГОВЕРДОВСКИЙ Александр РК (Москва,Россия)

Комиссар: ЛОКШИН Михаил ФИБА (Москва,Россия)

Команда А: ГФСКИ (Москва)

Счет: 58:38 (17:12,11:7,15:6,15:13)

Команда В: БАСКИ (Санкт-Петербург)

Команда А: ГФСКИ (Москва)

17 28 43 58

№	Фамилия Имя	О	2 очк. 3/В %	3 очк. 3/В %	с игры 3/В %	штраф. 3/В %	АП АВ	ПХ БШ	Подборы СЦЧЩ Вс	ПП ПТ	ФС Ф	СВ	+/- КПИ
4	САЗОНОВ Виктор	4	2/4 50	0/0	2/4 50	0/0	0 0	2 0	1 4 5	0 0	0 2	15:11	6,63
5	МАЛАРЕВ Николай												
* 6	ГЕРАСИМОВ Сергей	6	3/7 43	0/0	3/7 43	0/0	0 0	1 0	6 2 8	3 0	0 5	24:49	14,17
7	КОВТУН Владимир												
8	ПАШКОВ Алексей												
* 9	БЕЛЕНКОВ Александр	12	6/6 100	0/0	6/6 100	0/0	0 0	1 0	2 2 4	0 1	1 4	20:26	11,69
10	НИКИТИН Константин												
* 11	ЛЫЗЛОВ Вадим	8	3/13 23	0/0	3/13 23	2/3 67	2 7	0 0	3 0 3	3 1	7 3	35:37	17,09
12	КУЗНЕЦОВ Алексей	0	0/0	0/0	0/0	0/0	0 0	0 0	0 0 0	0 0	0 1	5:42	1,18
* 13	ПОТАПОВ Михаил	23	10/25 40	0/0	10/25 40	3/9 33	6 9	4 0	8 1 9	2 3	9 3	40:00	20,61
* 14	РЫСЕВ Олег	0	0/0	0/0	0/0	0/0	0 0	0 0	2 0 2	0 0	0 1	38:41	22,04
15	ПОЛЯКОВ Максим	5	2/6 33	0/0	2/6 33	1/2 50	2 2	1 0	6 2 8	1 1	2 1	19:34	9,57
Тренер	ЩЕРБАКОВ Илья	ТФ 0	58 26/61 43	0/0	26/61 43	6/14 43	10 18	9 0	28 11 39	9 6	19 20	200:00	100,34

65% 32%

Команда В: БАСКИ (Санкт-Петербург)

12 19 25 38

№	Фамилия Имя	О	2 очк. 3/В %	3 очк. 3/В %	с игры 3/В %	штраф. 3/В %	АП АВ	ПХ БШ	Подборы СЦЧЩ Вс	ПП ПТ	ФС Ф	СВ	+/- КПИ
0	МЕЛЬНИКОВ Павел												
6	ЛЮБИМЦЕВ Алексей	0	0/4 0	0/0	0/4 0	0/0	0 0	0 0	1 0 1	0 0	0 0	13:47	-1,20
* 7	МАТВЕЕВ Михаил	10	3/16 19	0/0	3/16 19	4/10 40	4 13	1 0	9 9 18	2 5	10 5	38:41	-22,57
11	ТИМОФЕЕВ Константин	0	0/0	0/0	0/0	0/0	0 0	0 0	0 0 0	0 0	0 0	1:51	1,00
* 12	ПИСАРЕВ Сергей	7	3/11 27	0/0	3/11 27	1/2 50	2 5	2 0	2 4 6	4 0	1 5	31:30	-22,12
* 13	КИРИЛЛОВ Анатолий	6	3/8 38	0/0	3/8 38	0/5 0	4 8	0 1	1 1 2	4 4	3 4	40:00	-20,08
* 15	ПЕТУХОВ Сергей	4	2/5 40	0/0	2/5 40	0/0	0 2	1 0	4 0 4	0 2	1 2	36:16	-18,16
* 16	БЫВАЛЬЦЕВ Алексей	11	5/12 42	0/0	5/12 42	1/3 33	1 2	3 0	6 1 7	0 2	5 3	37:55	-18,39
18	СМИРНОВ Владимир												
Тренер	БОГДАНОВ А	ТФ 0	38 16/56 29	0/0	16/56 29	6/20 30	11 30	7 1	23 15 38	10 13	20 19	200:00	100,20

68% 35%

О-очки; 3-заброшено; В-выполнено; АП-атакующие передачи; АВ-атакующие передачи (всего); ПХ-перехваты; БШ-блокшоты; Подборы:СЦ-на своем щите, ЧЦ-на чужом щите, Вс-всего; Потери:ПП-при передаче; ПТ-технические; Ф-фолы; ФС-фолы соперников; СВ-сыгранное время
КПИ=(О + АВ + 1.4 x ПХ + 1.2 x БШ + 1.2 x СЦ + 1.4 x ЧЦ + 0.5 x ФС - (2-очк.мино) - 1.5 x (3-очк.мино) - 0.8 x (штраф.мино) - 1.4 x ПП - ПТ - Ф) / СВ

Владение мячом: 45% / 55%

Количество смен лидера: 0

Максимально очков подряд: 7 / 6

Равенство счета: 1

Макс./мин. разница в счете: +25 / 0

Тайм-ауты: 4 / 3

